

SOUTĚŽNÍ PRAVIDLA PRO AIRSOFT IPSC KRÁTKÁ ZBRAŇ

Neoficiální vydání vycházející z pravidel pro krátkou zbraň
se změnami vztahujícími se pro Airsoft

1. KAPITOLA: Návrh střeleckých situací

Následující všeobecné zásady návrhu střeleckých situací obsahují kriteria, odpovědnosti a omezení, jimiž jsou povinni řídit se tvůrci střeleckých situací sportovní střelby podle pravidel IPSC.

1.1 Všeobecné zásady

1.1.1 Bezpečnost - Závod IPSC musí být navrhován, stavěn a veden s náležitým důrazem na bezpečnost.

1.1.2 Kvalita – hodnotnost závodu IPSC je dána náročností, vyplývající z návrhu střelecké situace. Střelecké situace musí být navrženy tak, aby vyzkoušely především střelecké dovednosti závodníků, nikoli jejich fyzické možnosti.

1.1.3 Vyváženost – přesnost, výkon a rychlost jsou rovnocennými prvky střelby podle IPSC a jsou vyjádřeny latinskými slovy „Diligentia, Vis, Celeritas“ („DVC“). Správně vyvážená střelecká situace je do značné míry závislá na charakteru její náročnosti, avšak střelecké situace musí být navrhovány a závody IPSC vedeny tak, aby se tyto prvky uplatnily rovnocenně.

1.1.4 Rozmanitost – náročnost střelby podle IPSC je rozmanitá. I když není nutné stavět pro každý závod nové situace, žádná střelecká situace se nesmí opakovat tak, aby se stala měřítkem dovednosti střelců IPSC.

1.1.5 Volný styl – závody IPSC jsou závody ve volném stylu. Závodníkovi, který se účastní pistolových nebo brokových závodů, musí být umožněno řešit střeleckou situaci volným stylem a střílet na terče na základě toho, „jak se objevují“. Po startovním signálu nesmí střelecká situace, s výjimkami níže uvedenými, vyžadovat povinné přebití ani nařizovat střeleckou pozici, místo či postavení. Návrhem střelecké situace však mohou být, např. zástěnami či jiným fyzickým omezením, vytvořeny takové podmínky, které přinutí závodníka požadovanou střeleckou pozici, místo či postoj zaujmout.

1.1.5.1 U závodů Level I a Level II se nevyžaduje striktní vyhovění požadavkům volného stylu či omezení počtu ran (viz. čl. 1.2).

1.1.5.2 Krátké a klasifikační střelecké situace mohou obsahovat povinné přebití a mohou určovat střeleckou pozici, místo a/nebo postoj.

1.1.5.3 Základní a klasifikační střelecké situace mohou stanovit střelbu pouze silnou nebo pouze slabou rukou bez fyzického omezení nestřelející ruky (např. připoutáním ruky atd.). Střelba pouze stanovenou rukou musí být dodržena od stanoveného momentu po celou zbylou část střelecké situace.

- 1.1.5.4 Vyžaduje-li písemný popis střelecké situace střelbu pouze silnou či slabou rukou, vztahuje se na průběh střelby pravidlo 10.2.8. Pokud je po střelci v průběhu jeho střelby vyžadováno pouze přenesení, držení či uchopení nějakého předmětu, vztahuje se na tuto situaci pravidlo 10.2.2.
 - 1.1.5.5 Tvůrci střeleckých situací mohou závodníkům povolit, aby startovali kdekoliv ve vyznačeném vymezeném prostoru.
- 1.1.6 Obtížnost** – závody IPSC představují různé stupně obtížnosti. Proti žádným střeleckým nárokům nesmí být vznesen protest pro nesplnitelnost. To neplatí pro úkoly, které se střelbou přímo nesouvisí a které by měly přiměřeným způsobem brát v úvahu různou výšku a fyzickou konstituci závodníků.

1.2 Typy situací

Závody IPSC mohou obsahovat následující typy střeleckých situací:

1.2.1 Základní střelecké situace:

- 1.2.1.1 „Krátká střelecká situace“ nesmí k úspěšnému dokončení vyžadovat více než 12 ran. Návrh a stavba střelecké situace nesmí po závodníkovi vyžadovat více než 9 hodnocených zásahů z jednoho místa či pohledu.
- 1.2.1.2 „Střední střelecká situace“ nesmí k úspěšnému dokončení vyžadovat více než 24 ran. Návrh a stavba střelecké situace nesmí vyžadovat více než 9 hodnocených zásahů z jednoho místa nebo jednoho pohledu a zároveň nesmí závodníkovi umožňovat střelbu na všechny terče v situaci z jednoho místa či pohledu.
- 1.2.1.3 „Dlouhá střelecká situace“ nesmí k úspěšnému dokončení vyžadovat více než 32 ran. Návrh a stavba střelecké situace nesmí vyžadovat více než 9 hodnocených zásahů z jednoho místa nebo pohledu a zároveň nesmí závodníkovi umožňovat střelbu na všechny terče v situaci z jednoho místa či pohledu.
- 1.2.1.4 Doporučená vyváženost schváleného závodu IPSC je dána poměrem 3 krátké střelecké situace ku 2 středním střeleckým situacím ku 1 dlouhé střelecké situaci. Výrazné odchýlení od toho poměru nebude schváleno ze strany IPSC.

1.2.2 Zvláštní střelecké situace

- 1.2.2.1 „Klasifikační střelecká situace“ – střelecká situace, schválená regionálním ředitelem a/nebo organizací IPSC, která je k dispozici střelcům, usilujícím o regionální či mezinárodní klasifikaci. Klasifikační střelecká situace musí být postavena v souladu s těmito pravidly a provedena přesně, dle doprovodných poznámek a nákresů. Pro uznání výsledků musí být tyto odeslány schvalujícímu subjektu v požadovaném formátu (včetně případného poplatku).
- 1.2.2.2 „Shoot-off“ - probíhá odděleně od závodu. Dva kvalifikovaní závodníci současně střílí, ve vyřazovacím procesu (viz. příloha A3), na dvě sousedící, totožné sestavy terčů. Každá sestava terčů nesmí přesáhnout maximální počet 12 ran a od závodníka musí vyžadovat v průběhu střelby 1 povinné přebití mezi jeho prvním a posledním výstřelem na terč.

1.3 Schvalování ze strany IPSC

- 1.3.1 Pořadatelé závodů, kteří usilují o schválení závodu ze strany IPSC, musí vyhovět všeobecným zásadám návrhu a stavby střeleckých situací a veškerým ostatním aktuálním pravidlům IPSC a nařízením, platným pro tuto disciplínu. Střelecké situace, které nevyhoví těmto požadavkům, nebudou schváleny a nebudou publikovány nebo oznámeny jako schválený závod IPSC.
- 1.3.2 Zasláné návrhy střeleckých situací, obsahující popis průběhu střelby, nebudou schváleny, pokud budou považovány ze strany IPSC za nelogické či nepraktické.
- 1.3.3 Schválení závodu ze strany IPSC může být zrušeno prezidentem IPSC, osobou jím určenou nebo oficiálním představitelem IPSC (v tomto pořadí), pokud podle jeho nebo jejich názoru závod nebo jeho část:
 - 1.3.3.1 porušuje smysl nebo duch zásad návrhu a stavby střeleckých situací; nebo

1.3.3.2 se postavené střelecké situace značně odlišují od schválených návrhů; nebo

1.3.3.3 porušuje jakékoli platné pravidlo IPSC; nebo

1.3.3.4 by mohl střelecký sport IPSC zdiskreditovat.

1.3.4 Úrovně závodů IPSC a požadavky na ně jsou uvedeny v příloze A1.

2. KAPITOLA: Střelnice a stavba střelecké situace

Následující všeobecná nařízení pro stavbu střeleckých situací obsahují kriteria, odpovědnosti a omezení, platná pro střelecké situace, realizované v rámci závodů IPSC. Tato pravidla se vztahují na tvůrce střeleckých situací, pořádající organizace a organizátory.

2.1 Všeobecná nařízení

2.1.1 Vlastní fyzická stavba – Za bezpečnost návrhu, vlastní fyzickou stavbu a splnění stanovených podmínek všech střeleckých situací odpovídá pořádající organizace na základě schválení Range Mastera. Je třeba přiměřeným způsobem zajistit, aby v průběhu závodu nedošlo k poškození zdraví závodníků, organizátorů a diváků. Návrh střelecké situace by měl bránit neúmyslnému nebezpečnému jednání. Z hlediska fungování střelecké situace je nutno zohlednit zajištění vhodného přístupu organizátorů, provádějících dohled nad závodníky.

2.1.2 Bezpečné úhly střelby - Střelecké situace musí být vždy postaveny s přihlédnutím k bezpečným úhlům střelby. Je nutno vzít v úvahu bezpečnou konstrukci terčů a rámců, včetně úhlu možného odrazu střel. V průběhu stavby musí být přihlédnuto k fyzickým rozměrům a vhodnosti dopadových ploch a bočních valů. Není-li stanoveno jinak, maximální úhel zbraně je 90 stupňů ve všech směrech, měřeno od kolmice mezi závodníkem a dopadovou plochou. Porušení se trestá podle pravidla 10.5.2.

2.1.2.1 Na konkrétní střelecké situaci nebo střelnici mohou být, na základě pokynů a se souhlasem regionálního ředitele, povoleny jiné úhly (menší i větší). Porušení se trestá podle pravidla 10.5.2. Úplné informace o příslušných úhlech a dalších omezeních (např. penalizace za porušení zmenšeného horního úhlu lze aplikovat pouze v případě, že se prst nachází na spoušti“) musí být zveřejněny před závodem a musí být uvedeny v písemném popisu střelecké situace (viz. také čl. 2.3).

2.1.3 Minimální vzdálenosti – Jsou-li ve střelecké situaci použity kovové terče nebo kovový neprůstřelný kryt, musí být umístěny tak, aby se závodník i rozhodčí v okamžiku střelby na tyto terče nacházeli v bezpečné minimální vzdálenosti. Je-li to možné, měla by být tato vzdálenost zajištěna fyzickými zábranami. Je rovněž třeba dbát opatrnosti, nachází-li se ve směru střelby kovové součásti stavby střelecké situace.

2.1.4 Rozmístění terčů – Jestliže je situace postavena tak, že terče nestojí přímo ve směru protější dopadové plochy, jsou pořadatelé povinni ochránit nebo omezit oblasti, kam mají závodníci, organizátoři a diváci přístup. Každému závodníkovi musí být povoleno řešit střeleckou situaci vlastním způsobem a nesmí mu být kladeny překážky, nutící jej jednat způsobem, který by mohl vést k nebezpečnému jednání. Terče musí být rozmístěny tak, aby závodník, střílející na tyto terče, neporušil bezpečné úhly střelby.

2.1.5 Povrch střelnice – V zájmu zajištění přiměřené bezpečnosti závodníků a pořadatelů musí být povrch střelnice před závodem pokud možno připraven a při závodě průběžně udržován. Je třeba přihlédnout k možnosti nepřízně počasí a k působení závodníků. Organizátoři závodu mohou na zhoršený povrch střelnice kdykoli přidávat štěrky, písek nebo jiné materiály. Proti těmto zásahům na střelnici nesmí závodníci protestovat.

2.1.6 Překážky – Přírodní nebo umělé překážky ve střelecké situaci by měly přiměřeným způsobem respektovat rozdíly ve výšce a fyzické konstituci závodníků a jejich stavbou by měla být zajištěna přiměřená bezpečnost všech závodníků, rozhodčích a diváků.

2.1.7 Společné palebné čáry – Pokud při nějaké střelecké situaci střílí najednou více než jeden závodník ze společné palebné čáry, je nutné mezi jednotlivými závodníky dodržet vzdálenost minimálně 3 metry (např. Shoot-Off).

2.1.8 Umístění terčů – Při vlastním rozmístování terčů je třeba dbát na to, aby nedocházelo k průstřelům.

2.1.8.1 Umístění terče by mělo být jasně označeno, pro účely výměny terče, a terčové stojany by měly být pevně fixovány anebo musí být jejich poloha jasně označena na povrchu střelnice, a to za účelem zajištění neměnné pozice v průběhu celého závodu. Vyznačením typu terče na terčový rám či stojan před začátkem závodu se zabrání záměně hodnoceného terče za No-Shoot po zahájení závodu.

- 2.1.8.2 Při použití papírových a kovových terčů ve vzájemné blízkosti je třeba dbát na minimalizaci rizika působení roztržité střely.
- 2.1.8.3 Jestliže jsou ve střelecké situaci použity IPSC Poppery, je třeba dbát na takovou přípravu jejich místa či podkladu, kterou se zajistí neměnná funkce po dobu celého závodu.
- 2.1.8.4 Statické papírové terče (tzn. terče, které se neaktivují) nesmí být umístěny pod větším úhlem než 90° od svislé polohy.

2.1.9 Valy - Přístup na veškeré valy je všem osobám zakázán, není-li konkrétně povolen rozhodčím (viz. sekce 10.6).

2.2 Podmínky pro stavbu střelecké situace

Při stavbě střelecké situace lze, použitím různých fyzických zábran, následujícím způsobem zajistit omezení pohybu závodníka a vytvořit soutěžní náročnost:

2.2.1 Přeslapové čáry – Pohyb závodníka by měl být omezen nejlépe použitím fyzických zábran. Povolen je rovněž použití přeslapových čar, a to:

- 2.2.1.1 pro zabránění nebezpečnému a/nebo nereálnému přiblížení k terčům nebo ústupu od terčů;
- 2.2.1.2 pro simulaci použití fyzických zábran a/nebo krytu;
- 2.2.1.3 pro ohraničení celkového prostoru střelby nebo jeho části.
- 2.2.1.4 Pro každou střeleckou situaci v závodě platí, že přeslapové čáry v situaci musí být pevně zafixovány na místě, musí vystupovat nejméně 2cm nad úroveň povrchu. Pro jejich výrobu by mělo být použito dřevo nebo jiný pevný materiál a měly by být natřeny stejnou barvou (nejlépe červenou). Pokud na sebe přeslapové čáry nenavazují tak, aby definovaly celou hranici vymezeného prostoru pro střelbu, je možné použít přeslapovou čáru, která bude považována za nekonečnou za předpokladu, že bude měřit nejméně 1,5 m (viz. také pravidlo 4.4.1)
- 2.2.1.5 Pokud je ve střelecké situaci trasa pro pohyb střelce viditelně označena přeslapovými čarami a nebo vyznačen prostor pro střelbu, pak závodník, který překročí hranice této přeslapové čáry či prostoru pro střelbu, s úmyslem si trasu zkrátit, bude penalizován za každý výstřel, uskutečněný poté, co si trasu tímto způsobem zkrátí.

2.2.2 Překážky – Střelecká situace může na závodnících vyžadovat překonání překážek. Takovéto překážky nesmí být vyšší než 2 metry. Překážky vyšší než 1 metr musí být vybaveny pomůckami, umožňujícími závodníkovi výstup a musí svou konstrukcí zajišťovat bezpečnost závodníka následujícím způsobem:

- 2.2.2.1 Překážky musí být ukotveny a zajištěny tak, aby při použití poskytovaly přiměřenou oporu. Je-li to možné, musí být odstraněním ostrého či hrubého povrchu sníženo riziko zranění závodníků či rozhodčích.
- 2.2.2.2 Sestupná část překážky nesmí mít žádné uměle vytvořené ani přirozené nebezpečné prvky.
- 2.2.2.3 Závodníkům musí být povoleno vyzkoušet si tyto překážky před řešením střelecké situace.
- 2.2.2.4 Na závodnících se rovněž nesmí vyžadovat vrácení zbraně do pouzdra před sestupem z těchto překážek.

2.2.3 Zábrany a zástěny – musí být stavebně řešeny následovně:

- 2.2.3.1 Jejich výška a pevnost musí být dostatečná pro zamýšlený účel. Pokud jsou zábrany vysoké nejméně 1,8 metru a nejsou doplněny o střeleckou plošinu, pak jsou, co do výšky, považovány za nekonečné. (viz. pravidlo 10.2.11)
- 2.2.3.2 Na zemi by přeslapové čáry měly vést od stran zábran a zástěn dozadu.

- 2.2.4 Tunely** - Tunel, do kterého musí závodník vstoupit nebo kterým musí projít, musí být postaven z vhodného materiálu a může mít libovolnou délku. V tunelu se musí nacházet dostatečný počet oken, jimiž mohou představitelé závodu bezpečně sledovat činnost závodníka. Okraje ústí tunelu musí být upraveny tak, aby se minimalizovala možnost zranění závodníka a rozhodčích. Tvůrci střelecké situace musí jasně stanovit vstup do tunelu, výstup z tunelu a podmínky střelby na terče zevnitř tunelu (např. přešlapovými čarami).
- 2.2.5 „Cooperovy“ tunely** – Tunely, sestavené z pevně uchycených svislých opor, které nesou neupevněný/volný materiál stropu (např. dřevěné laťky), které mohou být závodníky z nepozornosti shozeny (viz. pravidlo 10.2.5). Tyto tunely mohou být postaveny o libovolné výšce, avšak hmotnost stropního materiálu nesmí být taková, že by při pádu mohla způsobit zranění.
- 2.2.6 Stavební prvky střelecké situace** – Má-li vybavení střelecké situace umožňovat závodníkovi pohyb, musí být její stavba provedena především s ohledem na bezpečnost závodníka a představitelů závodu. Je nutno zajistit, aby mohli rozhodčí neustále bezpečně sledovat a kontrolovat činnost závodníka. Vybavení situace musí odolat použití všemi závodníky.
- 2.2.7 Okna a průchody** – Musí být umístěny ve výšce, dosažitelné pro většinu závodníků. Závodník může bez penalizace požádat o pevnou podložku, která by měla být pro takovéto případy k dispozici.

2.3 Úprava stavby střelecké situace

- 2.3.1** Organizátoři mohou z jakéhokoli důvodu provést úpravu fyzické stavby nebo procedur střelecké situace, avšak tyto změny musí být předem schváleny Range Masterem. Veškeré takovéto fyzické změny a další přidružené úpravy, oproti zveřejněným střeleckým situacím, by měly být provedeny před zahájením střelby na střelecké situaci.
- 2.3.2** Všechny takovéto změny musí být co nejdříve sděleny všem závodníkům. Změny musí být minimálně ústně sděleny rozhodčímu, který odpovídá za danou střeleckou situaci, v rámci briefingu.
- 2.3.3** Jestliže Range Master schválí a provede po začátku závodu takovéto změny, je povinen buďto:
- 2.3.3.1** umožnit absolvovat stanoviště s úpravou pouze těm závodníkům, kteří je dosud neabsolvovali. Jestliže byla změna způsobena činností závodníka, bude tomuto závodníkovi nařízeno opakování upravené střelecké situace (podléhá pravidlu 2.3.4.1) anebo
 - 2.3.3.2** bude-li to možné, nařídí všem závodníkům absolvování střelecké situace se změnou, přičemž jejich předchozí výsledky musí být z výsledků závodu odebrány.
 - 2.3.3.3** Závodník, jenž odmítne na pokyn představitele závodu opakovat střeleckou situaci podle tohoto či jiného ustanovení těchto pravidel, obdrží z takovéto střelecké situace nulové hodnocení bez ohledu na svůj předchozí výsledek.
- 2.3.4** Jestliže Range Master (po poradě s ředitelem závodu) rozhodne, že se fyzickou či procedurální změnou ztrácí rovnost soutěžních podmínek, a pokud není možné, aby upravenou střeleckou situaci absolvovali všichni závodníci, nebo pokud se střelecká situace z jakéhokoli důvodu stala nevhodnou nebo nefunkční, musí být tato střelecká situace zrušena a veškeré příslušné výsledky závodníků musí být vymazány ze závodu.
- 2.3.4.1** Závodník, který byl na takovéto střelecké situaci diskvalifikován, se může proti rozhodnutí o diskvalifikaci odvolat (k Range Masterovi nebo k arbitrážní komisi, byla-li zřízena) v případě, že příčiny, které vedly k diskvalifikaci, byly stejného důvodu, kvůli kterým byla tato střelecká situace zrušena.
- 2.3.5** Při nepříznivém počasí může Range Master nařídít přikrytí papírových terčů průhledným ochranným krytem a/nebo stříškou. Proti tomuto nařízení nesmí závodníci protestovat (viz. pravidlo 6.6.1). Tyto ochranné prvky musí být použity a zůstat na místě u všech příslušných terčů po dobu, dokud nebude příkaz Range Masterem zrušen.
- 2.3.6** Má-li Range Master (po poradě s ředitelem závodu) zato, že došlo nebo by mohlo dojít k vážnému ovlivnění bezpečnosti či průběhu závodu povětrnostními či jinými podmínkami, má právo nařídít pozastavení veškeré střelby až do vydání pokynu „resume shooting“ (pokračujte ve střelbě).

2.4 Bezpečnostní zóny

- 2.4.1 Pořádající organizace je zodpovědná za stavbu a umístění dostatečného počtu bezpečnostních zón pro účely závodu. Tyto zóny by měly být příhodně umístěny a díky zřetelnému označení snadno identifikovatelné.
- 2.4.2 Bezpečnostní zóny musí být vybaveny stolem s jasně vyznačeným směrem pro směřování ústí hlavně a musí být ohraničeny. Pokud jsou součástí bezpečnostní zóny zadní a boční valy, pak musí být z materiálů, schopných zachytit vystřelené střely.
- 2.4.3 Závodníkům je povoleno využívat bezpečnostních zón bez dozoru k níže uvedeným činnostem s tím, že jsou povinni setrvat uvnitř hranic bezpečnostní zóny se zbraní namířenou bezpečným směrem. Porušení může vést k diskvalifikaci (viz. pravidla 10.5.1).
- 2.4.3.1 Vyjímat nebo ukládat nenabitě zbraně z/do obalů a pouzder.
- 2.4.3.2 Trénovat s nenabitou zbraní tasení, „sušení“ a vracení do pouzdra.
- 2.4.3.3 Trénovat vkládání a vyjímání prázdných zásobníků a/nebo simulovat funkční cyklus zbraně.
- 2.4.3.4 Provádět kontrolu, rozborku, čištění, opravy a údržbu zbraní, jejich součástí a příslušenství.
- 2.4.4 V bezpečnostní zóně nesmí být za žádných okolností manipulováno s projektily (volnými, zabalenými nebo v zásobnících/rychlonaбіječích), stejně tak není dovoleno vypouštění hnacího plynu. Ze zásobníků musí před vstupem do bezpečnostní zóny být vypuštěn zbytkový hnací plyn. (viz pravidlo 10.5.12).

2.5 Prostor pro zkušební střelbu/ nastřelování

- 2.5.1 Pokud je prostor pro zkušební střelbu či nastřelování při závodě k dispozici, pak na něj musí dohlížet rozhodčí.
- 2.5.2 Závodníci mohou zkoušet funkčnost jejich zbraní a střeliva pouze za dodržení všech existujících bezpečnostních pravidel a časových limitů či jiných omezení, stanovených rozhodčím.

2.6 Zóny pro obchodníky

- 2.6.1 Obchodníci (tzn. fyzické a právnické osoby a další subjekty, vystavující nebo prodávající zboží na závodech IPSC) nesou plnou odpovědnost za bezpečnou manipulaci a zabezpečení svých produktů a dalších svých věcí a za zajištění takového způsobu vystavení produktů, jenž nikoho neohrožuje. Před vystavením musí být zkompleťovaným střelným zbraním znemožněna jejich funkce.
- 2.6.2 Range Master (po poradě s ředitelem závodu) musí jasně vymezit prostor pro obchodníky a může pro všechny obchodníky vydat „Provozní řád“. Všichni obchodníci odpovídají za jeho řádné plnění.
- 2.6.3 Závodníci mohou manipulovat s nenabitými zbraněmi, nabízenými obchodníkem, pokud zcela zůstanou ve vyznačeném prostoru a budou přiměřeně dbát, aby ústí zbraně v průběhu manipulace vždy směřovalo bezpečným směrem.
- 2.6.4 Závodníci nesmí v prostoru pro obchodníky tasit ani vracet vlastní zbraň do pouzdra (viz. pravidlo 10.5.1). Závodníci, kteří u své závodní zbraně chtějí využít služeb zbrojře, musí napřed svou zbraň ve vyznačené bezpečnostní zóně vložit do přepravního zavazadla či obalu a až pak ji předat obchodníkovi v prostoru pro obchodníky.

2.7 Prostory pro hygienu

- 2.7.1 Poblíž vstupu do míst s občerstvením a toalet musí být situováno dostatečné množství stanovišť, vybavených hygienickými prostředky.

3. KAPITOLA: Informace o střelecké situaci

3.1 Všeobecná nařízení

Závodník vždy odpovídá za bezpečné splnění požadavků střelecké situace, pouze však za předpokladu, že obdrží ústně nebo v písemné podobě informace o střelecké situaci, které musí závodníkům zřetelně objasnit její požadavky. Informace o střelecké situaci lze obecně rozdělit na tyto typy:

- 3.1.1 Zveřejněné střelecké situace** – Registrovaným závodníkům a/nebo jejich regionálnímu řediteli musí být před závodem ve stejnou dobu poskytnuty stejné informace o střeleckých situacích. Informace mohou být poskytnuty v tištěné či elektronické podobě nebo odkazem na internetovou stránku (viz. také čl. 2.3).
- 3.1.2 Nezveřejněné střelecké situace** – Stejně jako v bodě 3.1.1, ale s tím, že detaily o střelecké situaci nejsou zveřejněny předem. Pokyny ke střelecké situaci musí být součástí písemného popisu na místě střelecké situace.

3.2 Písemný popis střelecké situace:

- 3.2.1** Popis ke každé střelecké situaci v písemné formě, schválený Range Masterem, by měl být předem umístěn u každé střelecké situace. Informace, obsažené v písemném popisu stanoviště, budou mít přednost před informacemi o střeleckých situacích, které byly zveřejněny nebo jinak sděleny závodníkům před závodem. Tento popis musí obsahovat minimálně tyto informace:
- Terče (typ a počet):
 - Minimální počet ran:
 - Stav připravenosti zbraně:
 - Startovní pozice:
 - Startovní signál: zvukový nebo vizuální signál:
 - Zastavení času: poslední výstřel nebo „Stop plate“
 - Pozice „Stop plate“ (jestliže je použit)
 - Procedura:
- 3.2.2** Rozhodčí, odpovídající za střeleckou situaci, je povinen doslovně přečíst písemný popis střelecké situace každé skupině závodníků (squadu). Rozhodčí může vizuálně předvést přijatelnou startovní pozici a stav připravenosti zbraně.
- 3.2.3** Range Master může kdykoliv upravit písemný popis střelecké situace z důvodu srozumitelnosti, jednoznačnosti či bezpečnosti (viz. čl. 2.3).
- 3.2.4** Po přečtení písemného popisu střelecké situace závodníkům a po zodpovězení otázek z popisu vyplývajících by mělo být závodníkům umožněno provedení řádné obhlídky střelecké situace. Délka této obhlídky musí být stanovena rozhodčím a měla by být stejná pro všechny závodníky. Pokud střelecká situace obsahuje pohyblivé terče apod., měly by tyto být předvedeny všem závodníkům po stejnou dobu.

3.3 Místní, regionální a národní pravidla

- 3.3.1** Závod IPSC se řídí pravidly platnými pro tuto střeleckou disciplínu. Pořádající organizace nesmí uplatňovat místní pravidla s výjimkou případů, kdy se tak děje s ohledem na plnění zákonných požadavků či rozhodnutí soudu. Bez výslovného souhlasu regionálního ředitele a výkonné rady IPSC nesmí být v závodech IPSC uplatněna žádná svévolně přijatá pravidla, neodpovídající těmto pravidlům.

4. KAPITOLA: Vybavení střelnice

4.1 Terče – Všeobecné zásady

- 4.1.1 Na všech závodech IPSC pro krátkou zbraň musí být užívány pouze terče, schválené Shromážděním IPSC a odpovídající podmínkám, uvedeným v přílohách B a C.
- 4.1.1.1 Jestliže v závodě jeden či více terčů nesplňují uvedené parametry a nejsou-li k dispozici náhradní terče o správných parametrech, musí Range Master rozhodnout, zda jsou odchylné terče pro daný závod přijatelné a která ustanovení čl. 2.3 těchto pravidel případně platí. Rozhodnutí Range Mastera má však vliv pouze na probíhající závod a neslouží jako precedens pro závody, pořádané na stejném místě v budoucnosti ani pro následné použití dotyčných terčů v jiném závodě.
- 4.1.2 Hodnocené terče, používané v závodech IPSC, musí mít jednotnou barvu, a to:
- 4.1.2.1 Hodnocená plocha IPSC terče a mini terče musí mít světle hnědou barvu. Odlišná barva může být použita v případě, že Range Master usoudí, že by terče mohly splývat s okolím.
- 4.1.2.2 Celá přední část hodnocených kovových terčů musí být natřena jednotnou barvou, nejlépe bílou.
- 4.1.3 No-Shooty musí být jasně označeny zřetelným „X“ a nebo musí mít jednotnou a jedinečnou barvu, odlišnou od hodnocených terčů, použitých během závodu (tzn. pokud jsou no-shooty žluté, musí být v závodě či turnaji všechny žluté).
- 4.1.4 Terče, použité ve střelecké situaci, mohou být částečně či zcela zakryty použitím neprůstřelného nebo průstřelného krytu, a to následovně:
- 4.1.4.1 Kryt, který zakrývá celý terč nebo jen jeho část, je považován za neprůstřelný kryt. Toto zakrytí by mělo být provedeno, je-li to možné, použitím skutečného neprůstřelného krytu a nemělo by být simulováno (viz. pravidlo 2.1.3). Celé papírové terče se nesmí používat pouze jako neprůstřelný kryt.
- 4.1.4.2 Kryt, který je použit jen k zakrytí terče, je považován za průstřelný kryt. Všechny zásahy v hodnocených terčích, způsobené průstřelem tohoto krytu, budou hodnoceny. Všechny zásahy v No-Shoot terčích, které byly způsobeny průstřelem tohoto krytu, budou penalizovány. V případě použití průstřelného krytu musí zůstat hodnocené zóny terče vcelku. Cíle, zakryté průstřelným krytem, musí být buď vidět přes průstřelný kryt anebo musí být kolem průstřelného krytu vidět alespoň část příslušného terče či terčů.
- 4.1.5 Použití jednoho celého terče k simulování dvou či více terčů pomocí barvy, pásky apod. je zakázáno.

4.2 Schválené terče pro závody IPSC pro krátkou zbraň - papírové

- 4.2.1 V závodech IPSC Action Air je schválen pouze jeden typ papírových terčů (viz příloha B).
- 4.2.2 Papírové terče musí mít na přední straně jasně vyznačené hranice hodnocených zón a nehodnoceného okraje, které by ze vzdálenosti nad 10 metrů neměly být viditelné.
- 4.2.2.1 Papírové No-Shooty musí mít jasně rozlišitelný nehodnocený okraj. Jestliže se na No-Shootu nehodnocený okraj, v podobě perforace či jiného podobného značení, nenachází, musí Range Master zajistit dokreslení či jiné vyznačení náhradního nehodnoceného okraje.
- 4.2.3 Má-li být hodnocená plocha části papírového terče částečně skryta, musí být neprůstřelný kryt simulován následovně:
- 4.2.3.1 Skutečným skrytím části terče (viz. 4.1.4.1), nebo
- 4.2.3.2 Rozříznutím terčů s odstraněním té části, která se má považovat za část za neprůstřelným krytem. Tyto terče musí být vybaveny náhradním nehodnoceným okrajem přes celou šířku rozříznuté bodované plochy (viz. 4.2.2), nebo
- 4.2.3.3 Natřením či přelepením s ostře definovanou hranicí té části terče, která se má považovat za část za neprůstřelným krytem jednotnou a opticky kontrastní barvou, nebo

- 4.2.3.4 Neprůstřelný kryt (a No-Shooty, překrývající terče) nesmí zcela zakrývat nejvýše bodovanou zónu částečně skrytého papírového terče.

4.3 Schválené terče IPSC pro krátkou zbraň – kovové

4.3.1 Obecná pravidla

- 4.3.1.1 Kovové terče a no-shooty, které se mohou, po zásahu střelcem, náhodně otočit hranou ke střelci nebo posunout, jsou výslovně zakázány. Jejich použití může vést ke zrušení schválení závodu.
- 4.3.1.2 Kovové terče a no-shooty, u kterých se rozhodčí domnívá, že spadly nebo byly přetočeny v důsledku zásahu podstavce nebo z jiného důvodu (např. větrem, odrazem střely, zásahem brokové košíčku atd.), budou považovány za závadu vybavení střelnice (viz. pravidlo 4.6.1).
- 4.3.1.3 Kovové terče a no-shooty nemají nehodnocený okraj.
- 4.3.1.4 Aby byl kovový terč hodnocen, musí být zasažen výstřelem a musí spadnout, nebo se převrátit.

4.3.2 IPSC poppery

- 4.3.2.1 IPSC poppery a IPSC mini poppery jsou schválené kovové terče, navržené k rozlišení výkonu, a jako takové musí být kalibrovány způsobem, dle přílohy C1.
- 4.3.2.2 IPSC Mini poppery jsou používány k tomu aby simulovaly střelbu na terče, umístěné ve větší vzdálenosti. Jedno střelecké stanoviště může obsahovat obě velikosti terčů za předpokladu, že všechny Mini poppery jsou umístěny nejméně 2 metry za nejvzdálenějším popperem plné velikosti (jestliže se například nejvzdálenější popper plné velikosti nachází ve vzdálenosti 15 metrů, ten nejbližší Mini popper může být umístěn ve vzdálenosti 17m).

4.3.3 IPSC Action Air desek “Stop plate”

- 4.3.3.1 V zájmu konzistentního měření konce závodníkovy pokusu při řešení střelecké situace je doporučeno použití pevných desek v souladu se specifikací v příloze C3. Desky mohou být podrobeny kalibraci na citlivost (viz příloha C1).
- 4.3.3.2 Pevné desky nerozlišují výkon a proto nepodléhají kalibraci ani námitkám proti ní. Pokud by takovýto terč po přímém nebo dostačeném zasažení (např. plným průměrem střely) selhal v indikování zásahu, může rozhodčí toto označit za závadu střeleckého vybavení a po opravení vadné desky nařídí závodníkovi opakování střelecké situace (re-shoot).
- 4.3.3.3 Pevné desky, které selžou v indikaci prvotního zásahu, ale indikují zásah při následujícím zásahu, nejsou důvodem pro opakování střelecké situace (reshoot).
- 4.3.3.4 Střelecká situace nesmí sestávat pouze z pevných desek. Do každé střelecké situace musí být zahrnut alespoň jeden hodnocený schválený papírový terč nebo popper (jako přídavek k jakémukoliv papírovému nebo pevnému neterči – no shootu).

4.3.4 No-shooty

- 4.3.4.1 Pevné poppery-neterče (noshoot) musí být navrženy tak, aby po zásahu spadly nebo se převrátily.
- 4.3.4.2 Kovové no-shooty mohou mít tvar a velikost schválených papírových terčů.

4.4 Rozbitné a syntetické terče

- 4.4.1 Rozbitné terče, jako např. hlinění holubi nebo desky, nejsou schválenými terči pro závody IPSC pro krátkou zbraň. Tyto nemohou být použity ani jako přešlapové čáry nebo jiné prvky, za které je možno obdržet penalizaci.

4.5 Oprava zařízení střelnice nebo povrchu střelnice

- 4.5.1 Závodník nesmí nikdy provádět zásahy do povrchu střelnice, přírodního porostu, stavby nebo dalšího vybavení střelecké situace (včetně terčů, terčových stojanů a aktivačních terčových systémů). Rozhodčí může, na základě své úvahy, udělit procedurální penalizaci za každé jednotlivé porušení tohoto pravidla.

4.5.1.1 Vybavení, které má ztlumit pád odhozených zásobníků, může být pod dohledem rozhodčího strategicky rozmístěno ve střelecké situaci před začátkem jejího řešení.

4.5.2 Závodník může požadovat, aby představitelé závodu přijali nápravná opatření, která zajistí neměnné podmínky s ohledem na povrch střelnice, umístění terčů a jakýchkoli jiných záležitostí. Ve věci všech takovýchto požadavků má konečnou rozhodovací pravomoc Range Master.

4.6 Závada vybavení střelnice a další otázky

4.6.1 Vybavení střelnice musí spravedlivě a nestranně zajistit stejnou náročnost pro všechny závodníky. K závadě vybavení střelnice mimo jiné patří posunutí papírových terčů, předčasná aktivaci kovových či pohyblivých terčů, poruchy mechanicky nebo elektricky ovládaného příslušenství a závady na součástech situace jako jsou otvory, okna a zástěny.

4.6.1.1 Je zakázáno prohlásit a/nebo použít jakoukoliv střelnou zbraň za „vybavení střelnice“.

4.6.2 Závodníkovi, který není schopen absolvovat situaci v důsledku závady vybavení střelnice nebo nepřipravení kovového či pohyblivého terče po předchozím závodníkovi, musí být nařízeno opakování střelecké situace po provedení opravy.

4.6.2.1 Nezalepené papírové terče nejsou považovány za závadu vybavení střelnice (viz. čl. 9.1.4).

4.6.3 Opakované závady vybavení střelecké situace mohou vést k vyjmutí takovéto střelecké situace z výsledků závodu (viz. 2.3.4).

5. KAPITOLA: Vybavení závodníka

5.1 Zbraně

- 5.1.1 Střelné zbraně jsou těmito pravidly řazeny do divizí (viz. přílohy D), avšak střelecké situace zůstávají pro všechny divize neměnné.
- 5.1.2 Schválenými Action Air krátkými zbraněmi jsou ty, které střelí plastové projektily s průměrem 6mm.
- 5.1.3 Mířidla – IPSC uznává tyto druhy mířidel:
- 5.1.3.1 „Otevřená mířidla“ jsou zaměřovací zařízení, osazená na zbrani, která nevyužívají elektronické a/nebo optické prvky. Vložená optická vlákna se nepovažují za optické prvky.
 - 5.1.3.2 „Optická/elektronická mířidla“ jsou zaměřovací zařízení (včetně svítilen), osazená na zbrani, která využívají elektronické a/nebo optické prvky.
 - 5.1.3.3 Konečné rozhodnutí o zařazení jakýchkoliv mířidel, použitých v závodě IPSC, či o jejich vyhovění těmto pravidlům, včetně divizí, uvedených v přílohách D, náleží Range Masterovi.
- 5.1.4 Není-li to vyžadováno podmínkami dané divize (viz. přílohy D), neexistuje žádné omezení odporu spouště, avšak spoušťový mechanismus musí za všech okolností fungovat bezpečně.
- 5.1.5 Spouště či obaly spouště, přesahující svou šířkou šířku lučíku, jsou výslovně zakázány.
- 5.1.6 Střelné zbraně musí být funkčně způsobilé a bezpečné. Rozhodčí mají právo kdykoli požadovat zkoušku závodníkovy zbraň či souvisejícího vybavení pro ověření jejich bezpečné funkce. Je-li střelná zbraň rozhodčím prohlášena za funkčně nezpůsobilou či nebezpečnou, musí být vyloučena ze závodu dokud nebude, podle Range Mastera, uvedena do vyhovujícího stavu. (viz. také pravidlo 5.7.5)
- 5.1.7 Závodník musí použít stejnou střelnou zbraň a typ mířidel pro všechny střelecké situace v závodě. Avšak v případě, že se původní zbraň a/nebo mířidla stanou funkčně nezpůsobilými či nebezpečnými, musí závodník před použitím náhradní střelné zbraň a/nebo mířidel získat povolení Range Mastera, jenž může výměnu schválit, jestliže:
- 5.1.7.1 Náhradní střelná zbraň splňuje podmínky příslušné divize.
 - 5.1.7.2 Použitím náhradní střelné zbraň závodník nezíská výhodu.
- 5.1.8 U závodníka, který nahradí nebo zásadně upraví svou střelnou zbraň a/nebo mířidla během závodu bez předchozího souhlasu Range Mastera, bude uplatněno ustanovení pravidla 10.6.1.
- 5.1.9 Závodník nikdy nesmí v průběhu střelecké situace použít anebo mít při sobě více než jednu střelnou zbraň nebo pouzdro. (viz. pravidlo 10.5.7)
- 5.1.10 Zbraně s ramenní opěrkou nebo jakoukoli přední rukojetí jsou zakázány. (viz. pravidlo 10.5.15)
- 5.1.11 Střelné zbraně, umožňující střelbu řízenou „dávkou“ a/nebo zbraně plně automatické (tzn. umožňující více výstřelů jedním stiskem či aktivací spouště), jsou zakázány. (viz. pravidlo 10.5.15)

5.2 Pouzdra na zbraň a další vybavení závodníka

- 5.2.1 Nošení a ukládání – Krátké zbraně musí být přenášeny nenabitě, v kufru nebo tašce, určené nebo vhodné pro bezpečnou přepravu střelných zbraní nebo v pouzdře, které má závodník bezpečně připevněné na opasku. Porušení podléhá pravidlu 10.5.13.
- 5.2.1.1 Závodníci, kteří se dostaví na závod s nabitou střelnou zbraní, se musí ihned ohlásit představiteli závodu, který dohlédne na vybití zbraně. Závodníci, kteří tak neučiní, podléhají pravidlu 10.5.13.
 - 5.2.1.2 Krátké zbraně, přenášené v pouzdře, musí mít prázdnou zásobníkovou šachtu a kohout nebo úderník musí být spuštěn/vypuštěn. Za první porušení bude uděleno varování, další porušení během stejného závodu bude podléhat pravidlu 10.6.1.

- 5.2.2 Manipulace se střelnou zbraní – Závodníci nesmí manipulovat se zbraněmi jindy než na přímý pokyn a pod dozorem rozhodčího nebo uvnitř bezpečnostní zóny. Manipulaci se střelnou zbraní se rozumí: ukládání a vyjímání zbraně z pouzdra i v případě, že je tato zbraň zakryta ochranným krytem, a/nebo předávání závodníkovi, odebírání od závodníka, zatímco je zbraň celá nebo částečně v pouzdře. Porušení podléhá pravidlu 10.5.1.
- 5.2.3 Není-li písemným popisem střelecké situace stanoveno jinak, musí být opasek, nesoucí pouzdro a další související vybavení, nošen na úrovni pasu. Opasek, případně vnitřní opasek či oba opasky, musí být uchyceny v úrovni pasu nebo musí být zajištěn minimálně třemi poutky kalhot či kraťas.
- 5.2.3.1 Na ženy, závodící ve kterékoliv divizi, se vztahují stejné podmínky (viz. výše) s výjimkou toho, že opasek, na kterém je pouzdro a další související vybavení, může být nošen v úrovni boků. Pokud má žena v pase ještě jeden opasek, tak pouzdro a související vybavení musí být umístěno na nižším opasku.
- 5.2.4 Náhradní střelivo, zásobníky a rychlonabíječe by měly být závodníkem nošeny v pouzdrech k tomu navržených. Nošení dalších zásobníků a rychlonabíječů v zadních kapsách kalhot nebo kraťasů je povoleno.
- 5.2.4.1 U startu se střelnou zbraní na stole nebo v podobné poloze, může mít závodník po startovním signálu tyto pomůcky kdekoli u sebe, přičemž se to nepovažuje za porušení pravidel dané Divize.
- 5.2.5 Je-li divizí stanovena maximální vzdálenost zbraně nebo vybavení od závodníkovy těla, může rozhodčí provést kontrolu splnění tohoto požadavku změřením nejkratší vzdálenosti mezi závodníkovým tělem a středem nejdelsího rozměru úchopové části zbraně a/nebo zásobníků, rychlonabíječů a souvisejícího vybavení.
- 5.2.5.1 Závodník bude při měřeních stát přirozeně a vzpřímeně. (viz. příloha E2)
- 5.2.5.2 Závodník, který před startovním signálem nevyhoví tomuto měření, bude požádán o okamžitou úpravu pouzdra či dalšího souvisejícího vybavení tak, aby splňoval podmínky příslušné divize. Range Master může, vzhledem k anatomickým odlišnostem, povolit odchylky od těchto podmínek. Někteří závodníci nemusí být schopni je splnit v plném rozsahu.
- 5.2.5.3 Není-li písemným popisem střelecké situace či rozhodčím stanoveno jinak, nesmí závodník mezi jednotlivými střeleckými situacemi měnit polohu pouzdra a dalšího souvisejícího vybavení. Je-li pouzdro vybaveno pojistným páskem nebo chlopni, musí být tyto použity nebo zapnuty před vydáním pokynu „Standby“. (viz. pravidlo 8.3.3)
- 5.2.6 Závodníky IPSC pro krátkou zbraň nevyžadují použití konkrétního typu či značky pouzdra na střelnou zbraň. Range Master však může označit závodníkovy pouzdro na zbraň za nebezpečné a nařídí jeho úpravu. Pokud i po úpravě nebude pouzdro schváleno Range Masterem, musí být vyloučeno ze závodu.
- 5.2.7 Závodníkům nesmí být umožněno řešit střeleckou situaci, pokud mají:
- 5.2.7.1 podpažní pouzdro nebo pouzdro, připevněné k noze (viditelně či nikoli) s výjimkou pravidla 5.2.8,
- 5.2.7.2 pouzdro, ve kterém je horní hrana zbraně pod úrovní horní hrany opasku, s výjimkou pravidla 5.2.8,
- 5.2.7.3 pouzdro umožňující, aby ústí zbraně v něm uložené směřovalo dále než 1 metr od nohou závodníka, stojícího v uvolněném postoji,
- 5.2.7.4 pouzdro, které, je-li do něj zbraň vložena, zcela nebrání přístupu ke spoušti nebo její aktivaci.
- 5.2.9 Závodníkům, které Range Master uzná za osoby s vážným trvalým tělesným postižením, může být přiznána zvláštní úleva co do typu či umístění pouzdra na zbraň a souvisejícího vybavení, přičemž o bezpečnosti a vhodnosti tohoto vybavení pro závody IPSC s konečnou platností nadále rozhoduje Range Master.
- 5.2.10 V některých divizích (viz. přílohy D) nesmí střelná zbraň, její pevné součásti, pouzdro nebo další související vybavení, přesahovat úroveň, zobrazenou v příloze E2. Jakékoli části, které rozhodčí považuje za nevyhovující, musí závodník bezpečně a neodkladně upravit. Pokud tak neučiní, bude posuzován podle pravidla 6.2.5.1.

5.3 Vhodný oděv

- 5.3.1 Nošení maskovacího nebo obdobného vojenského či policejního oděvu osobami, které nejsou součástí vojenského nebo policejního sboru, se silně nedoporučuje. Ředitel závodu má právo s konečnou platností rozhodnout, jaký oděv je nepřipustný.

5.4 Ochrana zraku a sluchu

- 5.4.1 Všechny zúčastněné osoby jsou varovány, že správné použití vhodné ochrany zraku a sluchu je v jejich vlastním zájmu a má zásadní význam při ochraně před možným poraněním zraku a sluchu. Všem osobám se důrazně doporučuje používat ochranu zraku a sluchu po celou dobu pobytu v prostorách střelnice.
- 5.4.2 Pořádající organizace může požadovat použití této ochrany u všech osob jako podmínku pro vstup a přítomnost v prostorách střelnice. V takovém případě jsou představitelé závodu povinni učinit vše, aby všechny osoby používaly vhodné ochranné pomůcky.
- 5.4.3 Pokud představitel závodu zjistí, že závodník ztratil ochranu zraku či sluchu v průběhu střelecké situace nebo zahájil střeleckou situaci bez ní, musí závodníka ihned zastavit a po upravení ochrany zraku a sluchu nařídí opakování střelecké situace.
- 5.4.4 Závodník, jenž neúmyslně ztratí ochranu zraku či sluchu během střelecké situace nebo střeleckou situaci zahájí bez této ochrany, má právo zastavit, namířit zbraň bezpečným směrem a sdělit problém představiteli závodu, přičemž platí ustanovení předchozího pravidla.
- 5.4.5 Jakékoli pokusy získat výhodu nebo opakovat střeleckou situaci sejmutím ochrany zraku nebo sluchu po zahájení průběhu střelecké situace budou považovány za nesportovní chování (viz. pravidlo 10.6.2).
- 5.4.6 Pokud má rozhodčí zato, že závodník, připravující se k řešení střelecké situace, má nevhodnou ochranu sluchu či zraku, může závodníkovi, než mu dovolí pokračovat, nařídí úpravu vybavení. V této záležitosti rozhoduje s konečnou platností Range Master.

5.5 Střelivo a související vybavení

- 5.5.1 Závodníci na závodech IPSC nesou plnou osobní odpovědnost za bezpečnost veškerého střeliva, které na závod přinesou. IPSC, její činovníci, organizace přidružené k IPSC ani její činovníci nepřijímají v tomto ohledu žádnou odpovědnost, a to ani odpovědnost za ztráty, škody, nehody, zranění či úmrtí, způsobená osobám či subjektům v důsledku ať již zákonného či nezákonného použití takového střeliva.
- 5.5.2 Všechna závodníková munice, příslušné zásobníky a rychlonabíječe, musí vyhovovat požadavkům uvedené divize. (viz. příloha D)
- 5.5.3 Náhradní zásobníky, rychlonabíječe nebo náboje, odhozené nebo upuštěné závodníkem na zem v průběhu řešení střelecké situace smí být kdykoliv sebrány. Jejich sebrání musí proběhnout v souladu s bezpečnostními předpisy.
- 5.5.4 V závodech IPSC Action Air jsou zakázány projektily z jiného materiálu, nežli plastu (viz pravidlo 10.5.15).
- 5.5.5 (není uplatněno)
- 5.5.6 Střelivo, které je dle názoru rozhodčího v rozporu s těmito pravidly nebo je nebezpečné, musí být okamžitě ze závodu vyřazeno (viz. pravidlo 10.5.15).

5.6 Výkonový faktor

- 5.6.1 Maximální výkonový faktor projektilu pro všechny divize jsou 2 Jouly nebo maximální dovolený výkonový faktor pro zemi, ve které se koná daný závod, platí nižší z těchto dvou hodnot (viz pravidlo 10.5.15). Představitelé závodu mohou kdykoliv provést test shody projektilů s tímto pravidlem s užitím závodníkovy zbraně.

5.7 Závady – vybavení závodníka

- 5.7.1 Jestliže se po startovním signálu vyskytne na závodníkovi střelná zbraň závada, může se závodník pokusit závadu bezpečně odstranit a pokračovat v řešení střelecké situace. V průběhu odstraňování závady musí závodník střelnou zbraň neustále mířit bezpečným směrem do situace. Pro zjištění nebo odstranění závady nesmí závodník použít tyčky ani jiné nástroje. V případě porušení tohoto pravidla bude závodníkovi ze střelecké situace uděleno nulové hodnocení.
- 5.7.1.1 Závodník, u něhož dojde k závadě na střelné zbraň při povelu „Load and Make Ready“ nebo „Make Ready“, avšak před vydáním startovního signálu, má právo, na základě povolení a pod dohledem rozhodčího, se bez penalizace vzdálit za účelem opravy své zbraně, přičemž platí ustanovení pravidel 5.7.4 a 8.3.1.1 a všechna bezpečnostní pravidla. Po dokončení opravy (případně po splnění podmínky, stanovené pravidlem 5.1.7) se může závodník vrátit k řešení střelecké situace, přičemž jeho časové zařazení určí rozhodčí nebo Range Master.
- 5.7.2 Při odstraňování závady, která vyžaduje, aby závodník přerušil zamíření střelnou zbraň na terč, se musí závodníkovi prsty viditelně nacházet mimo prostor lučiku (viz. pravidlo 10.5.8).
- 5.7.3 Jestliže závodník není schopen závadu odstranit do maximální doby 2 minut, musí střelnou zbraň zamířit bezpečným směrem do střelecké situace a informovat rozhodčího, jenž běžným způsobem ukončí řešení střelecké situace. Střelecká situace musí být hodnocena, jako by ji závodník odstřílel, včetně všech příslušných nezasažení (miss) a penalizací. Pokud však jsou použity zastavovací desky, dotýčný závodník obdrží pro tuto situaci nulové skóre.
- 5.7.4 Za žádných okolností nesmí být závodníkovi dovoleno opustit střeleckou situaci s nabitou zbraň (viz. pravidlo 10.5.13).
- 5.7.5 Došlo-li k výše popsané závadě, nesmí být závodníkovi povoleno opakovat střeleckou situaci. To platí i v případě, že je střelná zbraň v průběhu střelecké situace prohlášena za funkčně nezpůsobilou nebo nebezpečnou (viz. pravidlo 5.1.6).
- 5.7.6 V případě, že rozhodčí ukončí střeleckou situaci pro podezření, že závodník používá nebezpečnou střelnou zbraň nebo nebezpečné střelivo, musí přijmout veškerá opatření, která považuje za nutná pro obnovení bezpečnosti závodníka a střelnice. Rozhodčí následně provede kontrolu zbraně nebo střeliva, přičemž postupuje takto:
- 5.7.6.1 Zjistí-li rozhodčí, že podezření bylo důvodné, nebude mít závodník právo opakovat střeleckou situaci, ale bude mu nařízeno vadu odstranit. Do závodníkova záznamu o hodnocení bude uveden čas do posledního skutečného výstřelu a střelecká situace bude hodnocena, jako by ji závodník odstřílel, včetně všech příslušných nezasažení a penalizací (viz. pravidlo 9.5.6). Pokud však jsou použity zastavovací desky, dotýčný závodník obdrží pro tuto situaci nulové skóre.
- 5.7.6.2 Jestliže rozhodčí zjistí, že jím předpokládaný bezpečnostní problém neexistuje, bude závodníkovi nařízeno opakování střelecké situace..

6. KAPITOLA: Struktura závodu

6.1 Všeobecné zásady

Z důvodu jednoznačného výkladu platí následující definice:

- 6.1.1 Střelecká situace** – samostatně bodovaný a měřený IPSC střelecký úkol, který je navržen a zkonstruován podle IPSC zásad o střeleckých situacích a obsahující terče a úkoly, které se musí závodník bezpečně zdolat.
- 6.1.2 Situace (Stage)** – část IPSC závodu, obsahující jedno střelecké stanoviště a s ním související zařízení, vybavení, přístřešek a označení. Na situaci může být použit výhradně jeden typ střelné zbraně (t.j. krátká střelná zbraň, puška nebo brokovnice).
- 6.1.3 Závod** – sestává minimálně ze 3 situací, na kterých je použit stejný typ střelné zbraně. Vítěz závodu se vyhláší na základě celkových výsledků ze všech jednotlivých stanovišť.
- 6.1.4** není aplikováno
- 6.1.5** není aplikováno
- 6.1.6 Liga** – sestává ze dvou nebo více závodů pro jeden druh zbraně, přičemž tyto závody se konají v různých dnech na různých místech. Celkový vítěz ligy se vyhláší na základě součtu výsledků dosažených závodníky v dílčích závodech stanovených pořadatelem ligy.

6.2 Soutěžní divize

- 6.2.1** Soutěžní divize připouští použití různých střelných zbraní a vybavení (viz. přílohy D). V každém závodě musí být alespoň jedna divize. Jestliže je v závodě vyhlášeno více divizí, každá divize bude hodnocena samostatně a nezávisle a ve výsledcích závodu musí být vyhlášen vítěz každé divize.
- 6.2.2** Pro vyhodnocení divize v závodech, schválených IPSC, musí v příslušné divizi soutěžit minimální počet závodníků, stanovený přílohou A2. Pokud v divizi není dostatek závodníků, může ředitel závodu povolit platnost této divize, avšak bez oficiálního uznání ze strany IPSC.
- 6.2.3** Před zahájením závodu musí každý závodník uvést jednu divizi, ve které bude hodnocen. Představitelé závodu by měli před nástupem závodníka na střeleckou situaci zkontrolovat, zda jeho zbraň a vybavení odpovídají uvedené divizi. Tato služba pomáhá závodníkům si ověřit, zda je jejich vybavení a jeho uspořádání v souladu s uvedenou divizí. Na závodníka se však stále vztahuje ustanovení pravidla 6.2.5.1.
 - 6.2.3.1** Nesouhlasí-li závodník s rozhodnutím o způsobilosti svého vybavení v rámci uvedené divize, nezbyvá mu, než kontrolujícímu důkazně prokázat svá tvrzení dříve, než se pokusí vyřešit jakoukoliv střeleckou situaci. Je-li předložený důkazní prostředek odmítnut či chybí-li, pak platí původní rozhodnutí, proti němuž je možné se odvolat k Range Masterovi, jehož rozhodnutí je pak konečné.
 - 6.2.3.2** Závodníkova střelná zbraň a veškeré vybavení, které by mohl použít během řešení střelecké situace, může být představitelem závodu kontrolováno.
- 6.2.4** Na základě předchozího schválení ředitelem závodu se může závodník soutěže zúčastnit ve více než jedné divizi. Pro vyhodnocení se však závodníkovi počítá výsledek pouze v jedné divizi, kterou musí vždy střílet jako první. Všechny další pokusy v jiné divizi se nezapočítávají do výsledků závodu.
- 6.2.5** Pokud není divize k dispozici, nebo je zrušena, nebo jestliže závodník před zahájením závodu neuvede divizi, bude zařazen do divize, která podle názoru Range Mastera nejbližší odpovídá závodníkovo vybavení. Jestliže podle názoru Range Mastera není k dispozici žádná vhodná divize, závodník bude závod střílet bez hodnocení.
 - 6.2.5.1** Závodník, který po startovním signálu svým vybavením nevyhoví požadavkům uvedené divize, bude zařazen do divize Open, je-li otevřena. V opačném případě nebudou závodníkovo výsledky započítány do hodnocení závodu. Výsledky závodníků, kteří již jsou zaregistrováni v divizi Open a po startovním signálu nevyhoví požadavkům této divize, nebudou zahrnuty do hodnocení závodu.

- 6.2.5.2 Závodník, který je zařazen nebo přeřazen do divize podle výše uvedeného, musí být co nejdříve o zařazení či přeřazení informován. V této záležitosti rozhoduje s konečnou platností Range Master.
- 6.2.5.3 Závodník, který byl, dle pravidla 6.2.5.1, přeřazen do divize Open, bude podléhat ustanovením přílohy D1, musí ale používat stejnou střelnou zbraň a mířidla, to však za předpokladu, že se na něj nevztahuje pravidlo 5.1.7.

- 6.2.6 Diskvalifikace, udělená závodníkovi kdykoli v průběhu závodu, bude závodníkovi bránit v další účasti v závodu, a to včetně dalších pokusů v jiné divizi. Tato však nemá zpětný účinek, a proto jakékoli předchozí a úplné výsledky závodu z jiné divize budou započítány do úplných výsledků a do vyhlášení této divize.
- 6.2.7 Vyhlášení závodníka v konkrétní divizi nebrání jeho dalšímu vyhlášení v rámci kategorie nebo jeho zařazení do regionálního či jiného družstva.

6.3 Soutěžní kategorie

- 6.3.1 Závody IPSC mohou v rámci divizí obsahovat různé kategorie, respektující různé skupiny závodníků. Závodník může pro závod nebo turnaj uvést pouze jednu kategorii.
- 6.3.2 Při nesplnění požadavků uvedené kategorie nebo při neurčení kategorie před začátkem závodu, nebude závodník do kategorie zařazen. Údaje o aktuálně schválených kategoriích jsou, spolu s příslušnými požadavky, uvedeny v příloze A2.

6.4 Regionální družstva

- 6.4.1 Na závodech IPSC Level IV a vyšších může být, podle přidělených startovních míst (tzv. „slotů“), každým regionem do každé divize a/nebo divize a kategorie, vybráno pouze jedno oficiální regionální družstvo. Schválená družstva v kategoriích jsou stanovena Shromážděním IPSC (viz. příloha A2)
- 6.4.1.1 Na závodech Level IV jsou povolena pouze družstva, reprezentující regiony z kontinentu, v němž se závod koná (např. na mistrovství Evropy mohou být zapsána pouze družstva, reprezentující regiony, které IPSC označuje za regiony spadající do evropské zóny).
- 6.4.1.2 Na závodech Level IV a vyšších musí být oficiální regionální družstva „nasazena“ pro účely vytvoření squadu. "Nasazení" se provádí podle dosaženého umístění při obdobné předchozí soutěži, konala-li se tato soutěž, bez ohledu na to, kdo byl členem týmu původního.
- 6.4.2 Výsledek jednoho závodníka může být v závodě použit pouze pro jedno družstvo. Každé družstvo musí být složeno ze střelců stejné divize.
- 6.4.2.1 Divize a/nebo kategorie, do níž je závodník zařazen, definuje jeho způsobilost být v družstvu (např. závodník divize Production nemůže být součástí družstva divize Open). Žena, samostatně registrovaná v kategorii „Lady“, nemůže být součástí družstva založeného na věku a naopak. Závodník, samostatně zaregistrovaný v jakékoliv kategorii, může být součástí družstva ve stejné divizi.
- 6.4.3 Družstvo může mít maximálně 4 členy. Pro výpočet výsledků družstva se použijí výsledky 3 nejlepších členů družstva.
- 6.4.4 Jestliže některý člen družstva z jakéhokoli důvodu odstoupí ze závodu před absolvováním všech stanovišť, jím dosažené výsledky nadále platí pro výsledky družstev, avšak dotyčné družstvo nemá právo tohoto člena nahradit.
- 6.4.5 Člen družstva, který není schopen zahájit závod, může být se souhlasem ředitele závodu před zahájením závodu nahrazen jiným závodníkem.
- 6.4.6 Je-li člen družstva ze závodu diskvalifikován, jsou jeho výsledky na všech situacích nulové. Družstvo nemá nárok nahradit diskvalifikovaného člena.

6.5 Status závodníka a reference

6.5.1 Všichni závodníci musí být jako jednotlivci členy regionu IPSC, kde obvykle pobývají. Pobyt je definován jako region, kde má osoba řádné bydliště alespoň 183 dní z posledních 12 kalendářních měsíců bezprostředně předcházejících kalendářnímu měsíci, ve kterém se závod koná. Řádným bydlištěm se rozumí fyzický pobyt v místě a nesouvisí s občanstvím ani jakoukoli účelově zřízenou adresou. Nemusí se jednat o po sobě následujících 183 dní ani o posledních 183 dní za posledních dvanáct měsíců. V každém případě nesmí organizátoři závodu připustit do závodu závodníka z jiného regionu, není-li závodníkova způsobilost k účasti v daném závodě potvrzena regionálním ředitelem tohoto regionu.

6.5.1.1 Závodník, který běžně pobývá v zemi nebo zeměpisné oblasti, která není členem IPSC, se může stát členem v regionu, který je členem IPSC, a může soutěžit pod záštitou tohoto regionu na základě schválení Výkonné rady IPSC a regionálního prezidenta příslušného regionu. Jestliže závodník stane se členem zeměpisné oblasti, kde žije, následně požádá o členství v IPSC, musí se závodník v průběhu procesu začlenění stát členem tohoto regionu.

6.5.2 Závodník a/nebo člen týmu může reprezentovat pouze IPSC region, kde pobývá, s výjimkou následujícího:

6.5.2.1 U závodníka, jenž pobývá v jednom regionu, ale přeje si reprezentovat region, jehož je občanem, musí regionální ředitelé regionu pobytu závodníka a regionu občanství závodníka písemně vyslovit svůj souhlas.

6.5.2.2 Závodník, pro něhož platí podmínky pravidla 6.5.1.1, může na základě písemného souhlasu regionálního ředitele reprezentovat region, jehož je členem.

6.5.3 Na regionálních a kontinentálních mistrovstvích mají právo na získání titulu mistra regionu či kontinentu v divizích, případně v divizích a kategoriích, pouze závodníci, kteří splňují požadavky pobytu, uvedené v pravidle 6.5.1. Při určení mistrů regionu či kontinentu se však výsledky závodu u závodníků odjinud, než z daného regionu nebo kontinentu, nesmí vymazat z výsledků závodu, které tak musí zůstat nezměněny. Například:

Mistrovství regionu 1, divize Open

100 % závodník A – region 2 (vyhlášen celkovým vítězem závodu a divize)

99 % závodník B – region 6

95 % závodník C - region 1 (vyhlášen mistrem regionu 1)

6.6 Časový rozpis a zařazení závodníků do skupin (squadding)

6.6.1 Závodníci jsou povinni nastupovat k soutěžním výkonům na základě vydaného časového rozpisu a zařazení do skupin (dále jen squadů). Závodník, který není na situaci přítomen ve stanovenou dobu, nesmí situaci absolvovat bez předchozího souhlasu ředitele závodu. V opačném případě bude závodník za dané situace ohodnocen nulovým výsledkem.

6.6.2 Pouze představitelé závodu, sponzoři závodu, významní hosté, kteří jsou způsobilými členy svého regionu podle jejich pobytu a činovníci IPSC (dle definice v čl. 6.1 Ústavy IPSC), mohou na základě předchozího schválení ředitele závodu soutěžit v tzv. závodě rozhodčích („pre-match“). Výsledky, dosažené v závodě rozhodčích, mohou být na základě rozhodnutí ředitele závodu zahrnuty do celkových výsledků závodu za předpokladu, že je termín závodu rozhodčích předem zveřejněn v oficiálním rozpisu závodu. (viz. také čl. 2.3). Závodníkům v hlavním závodě nesmí být bráněno ve sledování závodu rozhodčích.

6.6.2.1 Na závodech Level IV a vyšších musí všichni členové stejného oficiálního regionálního družstva soutěžit společně v jednom squadu v hlavní závodě.

6.6.3 Závod, turnaj nebo liga se budou považovat za zahájené v první den, kdy závodníci (včetně závodníků uvedených výše) začnou střílet s hodnocením, a za ukončené v momentě, kdy ředitel závodu prohlásí výsledky za konečné.

6.7 Mezinárodní klasifikační systém („ICS“)

6.7.1 Výkonná rada IPSC může koordinovat a vydávat nařízení a postupy, konkrétně zaměřené na řízení a správu mezinárodního klasifikačního systému.

6.7.2 Závodníci, kteří chtějí získat mezinárodní klasifikaci, musí střílet schválené střelecké situace, které jsou k dispozici na internetové stránce IPSC.

7. KAPITOLA: Vedení závodu

7.1 Představitelé závodu

Povinnosti a odpovědnost představitelů závodu jsou definovány následovně:

- 7.1.1 Range Officer (RO)** - vydává povely na střelecké situaci, dohlíží na dodržení písemného popisu stanoviště závodníkem a pozorně sleduje dodržování bezpečnosti závodníkem. Rovněž hlásí čas, zásahy a penalizace, dosažené či udělené závodníkovi a dále ověřuje, zda jsou tyto správně zapsány v závodníkově záznamu o hodnocení, tzv. „scoresheetu“ (podřízen Chief Range Officerovi a Range Masterovi).
- 7.1.2 Chief Range Officer (CRO)** – má hlavní pravomoc nad všemi osobami a činnostmi na střeleckých situacích, za něž odpovídá, dohlíží na spravedlivé, správné a neměnné uplatňování těchto pravidel (přímo podřízen Range Masterovi).
- 7.1.3 Stats Officer (SO)** – provádí dozor nad týmem statistiků, kteří provádí sběr, třídění, ověřování, zadávání a uschování všech záznamů o hodnocení (scoresheetů) a dále je odpovědný za sestavení předběžných a konečných výsledků. (přímo podřízen Range Masterovi).
- 7.1.4 Quartermaster (QM)** – provádí vydávání, opravy a údržbu vybavení střelnice (např. terčů, zálepek, barvy, součástí stavby apod.), jiného vybavení (timery, baterie, sešivačky, sešivací sponky, podložky apod.) a doplňuje občerstvení pro rozhodčí (přímo podřízen Range Masterovi).
- 7.1.5 Range Master (RM)** – má celkovou pravomoc nad všemi osobami a činnostmi v rámci celé střelnice, včetně bezpečnosti na střelnici, fungování všech střeleckých situací a uplatňování těchto pravidel. Musí být seznámen s veškerými diskvalifikacemi a arbitrážními protesty. Range Master je obvykle jmenován ředitelem závodu, s nímž spolupracuje. U závodů IPSC Level IV a vyšších musí být jmenování Range Mastera předem schváleno Výkonnou radou IPSC.
- 7.1.5.1 Jakýkoliv odkaz na osobu Range Mastera v těchto pravidlech je odkazem na osobu, která je Range Masterem během závodu (nebo jeho pověřený zástupce v jedné nebo více konkrétních funkcích), bez ohledu na jakoukoliv mezinárodní nebo národní kvalifikaci.
- 7.1.6 Match Director (MD)** – řeší obecnou administrativu závodu, jako např. zařazení do squadů, časový rozpis, stavbu situací na střelnici, koordinaci veškerého pomocného personálu a poskytování služeb. S výjimkou záležitostí, které jsou těmito pravidly svěřeny konečnému rozhodnutí Range Mastera, má ve všech věcech konečnou pravomoc a rozhodnutí. MD je jmenován pořádací organizací a spolupracuje s Range Masterem.

7.2 Kázeň představitelů závodu

- 7.2.1** Všichni představitelé závodu, vyjma ředitele závodu, podléhají Range Masterovi (s výjimkou případů, kdy se ředitel závodu účastní závodu jako závodník). Range Master je odpovědný za rozhodnutí ve věcech chování a kázně.
- 7.2.2** V případě porušení kázně představitelem závodu musí Range Master zaslat zprávu o události s podrobnými informacemi o postihu regionálnímu řediteli regionu, jehož je dotyčný členem, Regionálnímu řediteli regionu, ve kterém se soutěž pořádá a prezidentovi Mezinárodní asociace rozhodčích (IROA).
- 7.2.3** Člen vedení závodu, který je diskvalifikován ze závodu pro porušení bezpečnosti jako závodník, může dál působit jako představitel závodu. O jeho účasti rozhodne Range Master

7.3 Jmenování členů závodu

- 7.3.1** Pořadatelé závodu musí před zahájením závodu jmenovat ředitele závodu a Range Mastera, kteří budou plnit povinnosti, stanovené těmito pravidly. Range Masterem by nejlépe měl být nejkompetentnější a nejzkušenější, kvalifikačně odpovídající, přítomný představitel závodu (viz. také pravidlo 7.1.5). U závodů Level I a II může být ředitelem závodu a Range Masterem jmenována tatáž osoba.
- 7.3.2** Odkazy v těchto pravidlech na představitele závodu (např. „rozhodčí“, „Range Master“ atp.) označují osoby, které byly pořadatelé závodu oficiálně jmenovány k plnění oficiální funkce v rámci závodu. Osoby, které jsou kvalifikovanými představiteli závodu, a které se účastní závodu jako běžní závodníci, nemají pozici ani pravomoc představitelů závodu v tomto závodě. Tyto osoby by proto neměly při své účasti v závodě nosit oděv s označením, spojeným s představiteli závodu.

8. KAPITOLA: Střelecká situace

8.1 Stav připravenosti zbraně

Obvyklé stavy připravenosti zbraně jsou uvedeny níže. Pokud ovšem závodník nenabije nábojovou komoru tam, kde mu to popis střelecké situace povoluje, ať již omylem nebo úmyslně, nesmí na toto být rozhodčím jakkoliv upozorněn, neboť závodník je vždy odpovědný za manipulaci se svou zbraní.

8.1.1 Není aplikováno

8.1.2 Samonabíjecí pistole:

8.1.2.1 „Jednočinné“ (SA): komora nabitá, kohout natažený, externí pojistka ve stavu zajištěno.

8.1.2.2 „Dvojčinné“ (DA): komora nabitá, kohout zcela spuštěný nebo vypuštěný bicí mechanismus.

8.1.2.3 DA/SA: komora nabitá, kohout zcela spuštěný nebo vypuštěný bicí mechanismus, anebo komora nabitá, kohout natažený a externí pojistka ve stavu zajištěno.

8.1.2.4 Pro všechny samonabíjecí pistole platí, že se termínem „externí pojistka“ označuje primární, viditelná páčka pojistky na střelné zbraně (např. „palcová“ pojistka na zbraních typu 1911). V případě pochybností rozhoduje v této věci s konečnou platností Range Master.

8.1.2.5 Jestliže je střelná zbraň vybavena vypouštěcí pákou, musí být, pro vypuštění bicího mechanismu, použita pouze tato páka bez použití spouště. Není-li zbraň vypouštěcí pákou vybavena, musí být kohout bezpečným způsobem spuštěn ručně až do krajní polohy (tzn. nikoli pouze na pojistný ozub nebo do podobné mezipolohy).

8.1.3 Pokud popis střelecké situace vyžaduje, aby měla samonabíjecí pistole prázdnou komorou, musí být závěr střelné zbraně zcela v přední poloze a kohout, je-li jím střelná zbraň vybavena, musí být zcela spuštěn a bicí mechanismus musí být vypuštěný. (také viz. pravidlo 8.1.1.2)

8.1.3.1 Vyžaduje-li písemný popis střelecké situace aby byla závodníkova střelná zbraň a/nebo související vybavení před startovním signálem umístěny na stolku nebo jiném povrchu, pak musí jejich uložení odpovídat písemnému popisu střelecké situace. S výjimkou dílů, běžně připojených ke střelné zbraně (např. opěrka palce, bezpečnostní pojistka, natahovací páka závěru, apod.) nesmí být použito cokoli, co by ji zvýšilo či podepřelo (viz. také pravidlo 5.1.8).

8.1.4 S výjimkou omezení, daných podmínkami divizí (viz. přílohy D), nesmí být závodník omezován v počtu nábojů, nabitých nebo dobitých do střelné zbraně. Písemným popisem střelecké situace může být pouze stanoveno, kdy má být střelná zbraň nabitá nebo kdy se požaduje povinné přebití na základě pravidla 1.1.5.2.

8.1.5 Pro všechny krátké zbraně, používané v závodech IPSC, platí následující definice:

8.1.5.1 „Jednočinný/-á“ (SA) znamená, že stiskem spouště dochází k jediné činnosti (tzn. uvolnění kohoutu nebo úderníku).

8.1.5.2 „Dvojčinný/-á“ (DA) znamená, že stiskem spouště dochází k více než jedné činnosti (tzn. k natažení kohoutu nebo úderníku a k jeho následnému uvolnění).

8.1.5.3 „DA/SA“ znamená, že zbraň může být provozována v „jednočinném“ nebo „dvojčinném“ režimu.

8.2 Stav připravenosti závodníka

Takto se označuje stav, kdy na přímý povel rozhodčího:

8.2.1 Střelná zbraň je připravena tak, jak je stanoveno písemným popisem střelecké situace a odpovídá podmínkám příslušné divize.

8.2.2 Závodník zaujme startovní pozici, stanovenou písemným popisem střelecké situace. Není-li stanoveno jinak, musí závodník stát vzpřímeně směrem k terčům, ruce volně podél těla (viz. příloha E2). Závodníkovi, jenž řeší nebo absolvuje střeleckou situaci s použitím nesprávné startovní pozice, může být představitelem závodu nařízeno opakování střelecké situace.

- 8.2.3 Střelecká situace nesmí za žádných okolností závodníkovi nařizovat ani umožňovat držení či dotyk zbraně, nabíjecích pomůcek nebo střeliva po povelu „Standby“ a před startovním signálem (s výjimkou nutného dotyku spodní částí spuštěné paže).
- 8.2.4 Střelecká situace nesmí nikdy vyžadovat, aby závodník tasil zbraň z pouzdra slabou rukou.
- 8.2.5 Střelecká situace nesmí nikdy vyžadovat, aby závodník po startovním signálu vrátil zbraň do pouzdra. Závodník nicméně může zbraň vrátit do pouzdra, pokud to provede bezpečným způsobem a zbraň je buď vybitá nebo ve stavu připravenosti dle 8.1. Porušení se trestá diskvalifikací (viz. pravidlo 10.5.11).

8.3 Povely na střelnici

Na střelnici se používají tyto povely v uvedeném pořadí:

- 8.3.1 „Load And Make Ready“** (nebo „Make Ready“ při startu s nenabitou střelnou zbraní) – Tento povel označuje začátek střelecké situace. Závodník musí být pod přímým dohledem rozhodčího, otočen směrem k terčům nebo bezpečným směrem, stanoveným rozhodčím, nasadit si ochranu zraku a sluchu a připravit střelnou zbraň do stavu, požadovaném písemným popisem střelecké situace. Následně musí závodník zaujmout požadovanou startovní pozici. Jakmile závodník tento postoj zaujme, bude rozhodčí pokračovat.
- 8.3.1.1 Po dobu od vydání tohoto povelu do okamžiku startovního signálu nesmí závodník opustit prostor startu bez předchozího souhlasu a pod přímým dohledem rozhodčího. Při prvním porušení tohoto pravidla obdrží závodník varování a při dalším porušení v témže závodě může být uplatněno pravidlo 10.6.1.
- 8.3.2 „Are You Ready?“** – Pokud závodník nezareaguje záporně, znamená to, že zcela rozumí požadavkům střelecké situace a je připraven pokračovat. Pokud závodník není při tomto povelu „Are You Ready?“-připraven, musí prohlásit „Not Ready“. Je-li závodník připraven, pak by měl dát rozhodčímu najevo svou připravenost zaujetím požadované startovní pozice.
- 8.3.3 „Standby“** – Po tomto povelu, v intervalu 1 - 4 sekundy, následuje startovní signál (viz. 10.2.6).
- 8.3.4 Startovní signál** – Signál závodníkovi, umožňující mu zahájit řešení střelecké situace. Pokud závodník na startovní signál z jakéhokoli důvodu nezareaguje, rozhodčí se ujistí, zda je závodník připraven, a zopakuje povely od „Are You Ready?“
- 8.3.4.1 V případě, že závodník začne omylem řešit situaci ještě před startovním signálem (předčasný start), musí být rozhodčím co nejdříve zastaven a po uvedení situace do původního stavu bude odstartován znovu.
- 8.3.5 „Stop“** – Tento povel může být vydán kterýmkoliv rozhodčím přiděleným na situaci kdykoli v průběhu řešení střelecké situace. Závodník je povinen okamžitě přerušit střelbu, zastavit se a vyčkat na další pokyny rozhodčího.
- 8.3.5.1 Pokud v jedné střelecké kóji či prostoru probíhají dvě a více střeleckých situací, může představitel závodu po dokončení první střelecké situace vydávat další průběžné povely tak, aby závodníka připravil na druhou a následující střelecké situace (např. „Reload if required“). Veškeré tyto průběžné povely musí být jasně uvedeny v písemném popisu.
- 8.3.6 „If You Are Finished, Unload And Show Clear“** – Jestliže závodník ukončil střelbu, musí "stáhnout" střelnou zbraň a předložit ji rozhodčímu ke kontrole, přičemž ústí střelné zbraně musí mířit bezpečným směrem (do situace), zásobník musí být vyjmutý, závěr zachycen nebo podržen v zadní poloze a nábojová komora prázdná. Revolvery musí být předloženy ke kontrole s vyklopeným prázdným válcem.
- 8.3.7 „If Clear, Hammer Down, Holster“** – Po vydání tohoto povelu již nesmí závodník pokračovat ve střelbě (viz. pravidlo 10.6.1). Se střelnou zbraní, směřující ústím hlavně bezpečným směrem k terčům, je závodník povinen provést následující závěrečnou kontrolu bezpečnosti střelné zbraně:
- 8.3.7.1 Samonabíjecí zbraň – vypustit závěr do přední polohy a stisknout spoušť (bez dotyku kohoutu či páky pro vypuštění kohoutu). Pokud je střelná zbraň vybavena zařízením, které znemožňuje stisknutí spouště bez vloženého zásobníku, pak závodník, po vydání výše zmíněného povelu, musí o této skutečnosti informovat rozhodčího. Ten vydá pokyn a dohlédne na použití prázdného zásobníku, splnění povelu a následného odstranění prázdného zásobníku.

8.3.7.2 Není aplikováno

8.3.7.3 Je-li zbraň prokazatelně prázdná, musí ji závodník vložit do pouzdra. Jakmile se ruce závodníka přestanou dotýkat zbraně, uložené v pouzdře, považuje se střelecká situace za ukončenou.

8.3.7.4 Jestliže zbraň není prokazatelně prázdná, pokračuje rozhodčí povely od pravidla 8.3.6 (viz. také 10.4.3).

8.3.8 „Range Is Clear“ – Dokud rozhodčí toto neohlásí, nesmí se závodníci ani nikdo z představitelů závodu z palebné čáry nebo posledního místa střelby pohybovat směrem k terčům ani nesmí toto místo opustit. Po tomto ohlášení mohou vstoupit pořadatelé a závodníci do střelecké situace a provést hodnocení, zalepit a připravit terče apod.

8.3.9 Vizuální a dotykové povely - Závodník s těžkou vadou sluchu může, po předchozím schválení Range Masterem, požadovat, aby byly verbální povely doplněny vizuálními nebo dotykovými povely.

8.3.9.1 Doporučeným dotykovým signálem je poklepání na závodníkovo slabé rameno, a to konkrétně: 3 poklepání jako povel "Are you ready", 2 poklepání jako povel "Standby" a 1 klepnutí jako "startovní signál".

8.3.9.2 Závodníci, kteří si přejí použít svoje vlastní elektronické či jiné zařízení, musí toto zařízení nejdříve poskytnout Range Masterovi ke zkoušce, testování a schválení.

8.3.10 Kontrolní prostor - V prostorách, kde je umístěn chronograf, nebo na stanovišti pro kontrolu vybavení závodníků (prostor pro tyto účely může být umístěn mimo střelnici) nejsou stanoveny žádné specifické povely. Závodníci nesmí manipulovat se zbraněmi ani vyjímat komorové vlaječky z dlouhých zbraní do doby, než jsou kontrolujícím k manipulaci vyzváni. Pak jsou povinni jednat v souladu s těmito pokyny. Porušení podléhá pravidlu 10.5.1 .

8.4 Nabíjení, přebíjení nebo vybíjení v průběhu střelecké situace

8.4.1 Při nabíjení, přebíjení nebo vybíjení v průběhu střelecké situace se musí závodníkovy prsty viditelně nacházet mimo prostor lučíku, není-li to výslovně povoleno (viz. pravidla 8.1.2.5 a 8.3.7.1), a zbraň musí mířit do situace nebo jiným bezpečným směrem, stanoveným rozhodčím (viz. pravidla 10.5.1 a 10.5.2).

8.5 Pohyb

8.5.1 S výjimkou zřejmého míření nebo střelby na terče musí být veškerý pohyb závodníka prováděn s prsty viditelně mimo prostor lučíku, přičemž by vnější pojistka měla být ve stavu zajištěno. Zbraň musí mířit bezpečným směrem. „Pohyb“ je definován jako kterákoli z těchto činností:

8.5.1.1 Více než jeden krok jakýmkoli směrem.

8.5.1.2 Změna střelecké pozice (např. ze stoje do kleku, ze sedu do stoje, apod.).

8.6 Dopomoc nebo vyrušení

8.6.1 Závodníkovi nemůže být v průběhu řešení střelecké situace poskytována dopomoc žádného druhu s výjimkou bezpečnostních výstrah, které může závodníkovi kdykoli vydávat rozhodčí, přidělený na střeleckou situaci. Tyto výstrahy nezakládají nárok závodníka na opakování situace.

8.6.1.1 Závodníkům na invalidním vozíku či používajícím podobné pomůcky může být Range Masterem povolena zvláštní úleva, která napomůže jejich mobilitě, přičemž však dle uvážení Range Mastera může stále platit pravidlo 10.2.10.

8.6.2 Osobě, která poskytne závodníkovi v průběhu střelecké situace nějakou podporu bez předchozího schválení rozhodčího (a pokud závodník tuto dopomoc přijme), může být rozhodčím za stanoviště udělena procedurální penalizace a/nebo pro ni může platit čl. 10.6.

8.6.2.1 Kdokoliv, kdo vyruší závodníka během řešení střelecké situace, podléhá článku 10.6. Pokud je rozhodčí přesvědčen o tom, že vyrušení podstatně ovlivnilo závodníka, musí tento incident nahlásit Range Masterovi, který může, dle vlastního uvážení, umožnit závodníkovi opakování střelecké situace.

8.6.3 V případě neúmyslného dotyku mezi rozhodčím a závodníkem, nebo v případě jiného ovlivnění závodníka v průběhu střelecké situace, může rozhodčí závodníkovi nabídnout opakování střelecké situace. Závodník musí nabídku přijmout či odmítnout před zjištěním času či zásahů dosažených v rámci původního pokusu. Avšak, ustanovení čl. 10.4 a 10.5 zůstává v platnosti i v situaci, kdy se v důsledku takového ovlivnění závodník dopustí přestupku proti bezpečnosti.

8.7 Zaměřování, sušení a prohlídka situace

8.7.1 Závodník nesmí zaměřovat (viz. výkladový slovník) a/nebo sušit před startovním signálem. Při prvním porušení bude následovat varování a za každý další případ v témže závodě pak procedurální penalizace. Závodník může nastavit kolimátor, pokud bude jeho zbraň mířit k zemi.

8.7.2 Závodníkům je při obhlídce střelecké situace zakázáno používat při zaměřování jakékoli pomůcky (např. imitaci nebo repliku celé zbraně či její části, jakoukoli součást skutečné zbraně včetně jejího příslušenství), kromě vlastních rukou. Každý případ porušení se trestá procedurální penalizací (viz. také pravidlo 10.5.1).

8.7.3 Do střelecké situace nesmí nikdo vstoupit ani se v ní pohybovat bez předchozího svolení rozhodčího, zařazeného na střeleckou situaci, nebo Range Mastera. Za první porušení bude dotyčnému uděleno napomenutí, avšak při dalších přestupcích může být uplatněno ustanovení článku 10.6.

9. KAPITOLA: Hodnocení

9.1 Všeobecná nařízení

9.1.1 Přiblížení k terči – V průběhu hodnocení terčů se nesmí závodníci nebo jejich zástupci, bez povolení rozhodčího, přiblížit k žádnému terči na vzdálenost menší než 1 metr. Při prvním porušení bude vydáno varování, ale při dalších porušeních v průběhu téhož závodu může závodník nebo jeho zástupce, podle rozhodnutí rozhodčího, obdržet procedurální penalizaci.

9.1.2 Dotyk terče – V průběhu hodnocení terčů se nesmí závodníci ani jejich zástupci, bez povolení rozhodčího, dotknout žádného terče, měřit na terčích zásahy či jinak s terči manipulovat. Usoudí-li rozhodčí, že závodník nebo jeho zástupce nějak ovlivnil nebo narušil průběh hodnocení výše popsáním způsobem, pak může:

9.1.2.1 Hodnotit takovýto terč jako nezasazený, nebo

9.1.2.2 Udělit penalizaci za každý takovýto No-Shoot.

9.1.3 Předčasně zalepené terče - Byl-li terč předčasně zalepen, čímž brání řádnému vyhodnocení zásahů, musí rozhodčí nařídit závodníkovi opakování střelecké situace.

9.1.4 Terče neuvedené do původního stavu – Jestliže po odstřelení střelecké situace předchozím závodníkem nedošlo k zalepení jednoho či více terčů pro právě hodnoceného závodníka, musí rozhodčí stanovit, zda lze přesně určit dosažené zásahy. Pokud se na terči nachází bodované zásahy navíc či sporné penalizované zásahy a pokud není zřejmé, kterých z těchto zásahů dosáhl právě hodnocený závodník, musí být dotyčnému závodníkovi nařízeno opakování střelecké situace.

9.1.4.1 Jestliže dojde k náhodnému odfouknutí zálepek z již zalepeného terče větrem, výšelem z hlavně či jiným způsobem a není-li rozhodčímu zřejmé, kterých zásahů dosáhl právě hodnocený závodník, bude závodníkovi nařízeno opakování střelecké situace.

9.1.4.2 Závodník, který zaváhá, nebo se sám zastaví během řešení střelecké situace proto, že se domnívá, že nebyl zalepen jeden či více papírových terčů, nemá nárok na opakování střelecké situace.

9.1.5 Neprůstřelnost terčů – Hodnocená plocha všech hodnocených IPSC terčů a No-Shootů se považuje za neprůstřelnou. Jestliže:

9.1.5.1 vystřelená střela zasáhne svým plným průměrem plochu papírového terče a pokračuje dál tak, že zasáhne hodnocenou část jiného papírového terče, nebude se zásah, vniklý na dalším terči, hodnotit dosaženými body, případně penalizací.

9.1.5.2 vystřelená střela zasáhne svým plným průměrem hodnocenou část papírového terče a při své další dráze zasáhne či sklopí kovový terč, bude se toto považovat za závalu vybavení střelnice. Po řádné úpravě střelecké situace bude závodníkovi nařízeno její opakování.

9.1.5.3 střela zasáhne hodnocenou plochu papírového či kovového terče pouze částí svého průměru a pokračuje dál tak, že zasáhne hodnocenou část jiného papírového terče, bude se zásah na dalším terči hodnotit dosaženými body, případně penalizací.

9.1.5.4 střela zasáhne hodnocenou plochu papírového či kovového terče pouze částí svého průměru a pokračuje dále tak, že sklopí další kovový terč (nebo zasáhne jeho plochu), bude se tento další sklopený (nebo zasažený) kovový terč hodnotit dosaženými body, případně penalizací.

9.1.6 Neprůstřelný kryt - Nejsou-li písemným popisem střelecké situace některé součásti situace výslovně označeny jako „průstřelné“ (viz. pravidlo 4.1.4.2), považují se veškeré součásti stavby situace, stěny, zábrany, zástěny a další překážky za „neprůstřelné“. Pokud:

9.1.6.1 Střela zasáhne celým průměrem neprůstřelný kryt a pokračuje dál tak, že zasáhne jakýkoli hodnocený terč nebo No-Shoot, nebude se tento zásah hodnotit dosaženými body, případně penalizací. Nelze-li určit, kterého zásahu či zásahů na hodnoceném papírovém terči nebo No-Shootu bylo dosaženo přes neprůstřelný kryt, ohodnotí se papírový terč nebo No-Shoot tak, že příslušný počet bodově nejvýše hodnocených zásahů nebude brán v úvahu.

- 9.1.6.2 Střela zasáhne celým průměrem neprůstřelný kryt a pokračuje dál tak, že zasáhne nebo sklopí kovový terč, bude se toto považovat za záadu vybavení střelnice (viz. pravidlo. 4.6.1). Po řádné úpravě střelecké situace bude závodníkovi nařízeno její opakování.
- 9.1.6.3 Střela zasáhne neprůstřelný kryt pouze částí svého průměru a pokračuje dál tak, že zasáhne hodnocenou část papírového terče, bude se zásah na papírovém terči hodnotit dosaženými body, případně penalizací.
- 9.1.6.4 Střela zasáhne neprůstřelný kryt pouze částí svého průměru a pokračuje dál tak, že sklopí kovový terč, bude se tento sklopený terč započítávat do hodnocení. Jestliže střela zasáhne neprůstřelný kryt a pokračuje dál tak, že sklopí nebo zasáhne kovový No-Shoot, bude tento sklopený nebo zasažený No-Shoot penalizován.
- 9.1.7 Terčové latě** - Latě pro instalaci terčů nepředstavují ani průstřelný, ani neprůstřelný kryt. Výstřely, které zcela nebo částečně projdou latěmi pro instalaci terčů a zasáhnou papírový nebo kovový terč, se hodnotí dosaženými body, případně penalizací.

9.2 Způsoby hodnocení

- 9.2.1 "Comstock" – Neomezený čas ukončený posledním výstřelem, neomezený počet možných výstřelů, stanovený počet hodnocených zásahů v terči.
- 9.2.1.1 Pro zjištění výsledku závodníka se sečtou nejvyšší hodnoty stanoveného počtu zásahů z každého terče, odečtou se penalizace a získaná hodnota se vydělí celkovým časem (zaznamenaným na dvě desetinná místa) dosaženým závodníkem při řešení střelecké situace, čímž se získá tzv. „hit faktor“. Celkové výsledky střelecké situace se počítají tak, že závodníkovi s nejvyšším hit faktorem se přizná maximální počet bodů dosažitelný na střelecké situaci a výsledek všech ostatních závodníků je poměrným způsobem vztažen k výsledku vítěze střelecké situace.
- 9.2.2 Výsledky střeleckých situací musí řadit závodníky v rámci příslušné divize v sestupném pořadí podle bodů, dosažených na dané střelecké situaci (počítáno na 4 desetinná místa).
- 9.2.3 Výsledky závodu musí řadit závodníky v rámci příslušné divize v sestupném pořadí podle součtu jimi dosažených bodů z jednotlivých střeleckých situací (počítáno na 4 desetinná místa).

9.3 Nerozhodný výsledek

- 9.3.1 Pokud je, dle názoru ředitele závodu, nutno odstranit nerozhodný výsledek, dotčení závodníci musí absolvovat jednu či více střeleckých situací, stanovených či vytvořených ředitelem závodu, dokud není určen vítěz. Výsledek rozstřelu se použije pouze k určení konečného pořadí těchto závodníků a nemá žádný vliv na jejich původní bodový výsledek ze závodu. Nerozhodný výsledek nesmí být odstraněn náhodnou volbou.

9.4 Hodnocení zásahů a penalizace

- 9.4.1 Bodové hodnocení zásahů na IPSC terčích a No-Shootech se provádí v souladu s bodovými hodnotami, schválenými Shromážděním IPSC. (viz. přílohy B a C a pravidla níže).
- 9.4.2 Každý zásah, viditelný na hodnocené ploše papírového No-Shootu, se penalizuje mínus 10 body. Na každém jednotlivém No-Shootu se penalizují maximálně 2 zásahy.
- 9.4.3 Každý spadlý pevný ne-terč (no-shoot) bude penalizován -10 body
- 9.4.4 Každé nezasažení se penalizuje mínus 10 body, avšak s výjimkou mizejících terčů (viz. pravidlo 9.9.2).

9.5 Podstata hodnocení

- 9.5.1 Není-li stanoveno jinak písemným popisem stanoviště, musí být na papírový terč vystřeleno nejméně jednou, přičemž se hodnotí dva nejlepší zásahy. Na hodnocený kovový terč musí být vystřeleno minimálně jednou a aby byl hodnocen, musí padnout.
- 9.5.2 Jestliže se průměr střely jakéhokoli zásahu v hodnoceném terči dotýká hranice mezi zónami nebo hranice mezi nehodnoceným okrajem a hodnocenou zónou nebo jestliže protíná více hodnocených zón, bude takový zásah hodnocen vyšší hodnotou.

- 9.5.3 Jestliže průměr střely překrývá hodnocené zóny hodnocených terčů, a/nebo No-Shootů, budou udělena všechna aplikovatelná hodnocení i penalizace.
- 9.5.4 Radiální trhliny, rozšiřující průměr vstřelu, se nehodnotí body ani penalizací.
- 9.5.4.1 Zvětšené otvory v papírových terčích, které jsou větší než průměr střely použité závodníkem, se nehodnotí body ani penalizací, jestliže se v pozůstatcích vstřelu nenachází viditelný důkaz vyvracející předpoklad, že k vytvoření otvoru došlo odraženou střelou či působením materiálu, roztrženého střelou.
- 9.5.5 Minimální bodový zisk za střeleckou situaci je roven nule.
- 9.5.6 V případě, že se závodník nezabývá každým hodnoceným terčem střelecké situace nejméně jednou ranou, bude závodníkovi udělena, za každý takový terč, jedna procedurální penalizace za nezabývání se terčem a dále budou uděleny příslušné penalizace za nezasažení (viz. pravidlo 10.2.7).
- 9.5.7 Viditelné zásahy hodnoceného terče nebo No-Shootu, které vznikly důsledkem vstřelů ze zadní části papírového terče nebo No-Shootu, a/nebo zásahy, které nevytvoří v přední části papírového terče nebo No-Shootu jasně rozlišitelný otvor, se nehodnotí body resp. penalizací.

9.6 Ověření výsledků a protest

- 9.6.1 Jakmile rozhodčí oznámí „Range is Clear“, bude závodníkovi nebo jeho zástupci povoleno doprovázet rozhodčího, odpovědného za hodnocení, a toto hodnocení ověřit.
- 9.6.2 Představitel závodu, odpovědný za střeleckou situaci, může stanovit, že proces hodnocení bude zahájen ještě v době, kdy závodník dokončuje střeleckou situaci. V takovém případě může rozhodčího doprovázet oprávněný zástupce závodníka, jenž hodnocení ověří. Závodníci musí být o tomto postupu informováni v průběhu briefingu.
- 9.6.3 Jestliže závodník (nebo jeho zástupce) neověří hodnocení v průběhu hodnocení terčů, ztrácí právo na odvolání proti hodnocení tohoto terče.
- 9.6.4 Jakákoli námitka proti hodnocení nebo penalizaci musí být závodníkem (nebo jeho oprávněným zástupcem) u rozhodčího uplatněna před natřením, zalepením nebo postavením terče.
- 9.6.5 V případě, že rozhodčí trvá na původním hodnocení či penalizaci a závodník s tímto nesouhlasí, může se odvolat k hlavnímu rozhodčímu (CRO) a následně k Range Masterovi.
- 9.6.6 Rozhodnutí Range Mastera ve věci hodnocení zásahů na terčích nebo No-Shootech je konečné. Proti těmto rozhodnutím o hodnocení již nejsou povolena žádná další odvolání.
- 9.6.7 V průběhu sporu o hodnocení nesmí být předmětný terč zalepen, překryt nebo jinak upraven dříve, než je spor vyřešen, v opačném případě se postupuje dle pravidla 9.1.3. Rozhodčí může vyjmout sporný papírový terč ze střelecké situace pro účely dalšího zkoumání, aby tak zabránil zpoždění v průběhu závodu. Závodník i rozhodčí musí terč podepsat a jasně označit sporný zásah či sporné zásahy.
- 9.6.8 Pro ověření a/nebo stanovení hodnoty zásahů na papírovém terči se v případě potřeby musí používat kalibrační fólie, schválené Range Masterem.
- 9.6.9 Informace o hodnocení mohou být předávány prostřednictvím signálů rukou (viz. příloha F1). Pokud je výsledek zpochybněn, sporný terč nesmí být zalepen, dokud nebyl ověřen závodníkem nebo jeho zástupcem. Způsob zpochybnění a ověření pak musí být proveden v souladu s opatřeními, která byla předem schválena Range Masterem (viz. také pravidlo 9.1.3).

9.7 Záznam o hodnocení (scoresheet)

- 9.7.1 Rozhodčí musí, před podpisem závodníkovu záznamu o hodnocení (scoresheetu), vyplnit všechny informace (včetně veškerých udělených varování). Jakmile záznam o hodnocení podepíše rozhodčí, musí na příslušné místo svůj podpis připojit také závodník. Elektronické záznamy a podpisy budou přijatelné na základě souhlasu regionálního ředitele. Pro zápis všech bodových hodnot či penalizací by se měla používat celá čísla. Čas, dosažený závodníkem na střelecké situaci, musí být zaznamenán do vyhrazeného pole s přesností na 2 desetinná místa.
- 9.7.2 Opravy, které je třeba provést v záznamu o hodnocení, musí být zřetelně uvedeny v originálu i v dalších kopiích závodníkovu záznamu o hodnocení. Jakákoliv oprava by měla být parafována závodníkem a rozhodčím.
- 9.7.3 O tom, že závodník z jakéhokoli důvodu odmítl podepsat nebo parafovat záznam o hodnocení, musí být obeznámen Range Master. Jestliže Rangem Master usoudí, že střelecká situace a záznam o jejím hodnocení jsou v pořádku, nepodepsaný záznam o hodnocení zařadí jako obvykle ke zpracování do výsledků závodu.
- 9.7.4 Záznam o hodnocení, který byl podepsán závodníkem i rozhodčím, je konečným dokladem toho, že střelecká situace byla absolvována a že čas, body a penalizace, uvedené na záznamu o hodnocení, jsou přesné a nesporné. Podepsaný záznam o hodnocení je považován za definitivní dokument. Výjimku tvoří případná vzájemná dohoda závodníka a rozhodčího, jenž záznam o hodnocení podepsal, anebo rozhodnutí arbitráže. Jinak může být záznam o hodnocení změněn pouze opravou aritmetických chyb nebo přidáním procedurální penalizace podle pravidla 8.6.2.
- 9.7.5 Pokud jsou na záznamu o hodnocení zjištěny nedostatečné nebo nadbytečné údaje nebo jestliže na něj nebyl zaznamenán čas, musí být o tomto neprodleně informován Range Master a ten obvykle nařídí závodníkovi opakování střelecké situace.
- 9.7.6 Není-li opakování střelecké situace z jakéhokoli důvodu možné, platí následující:
- 9.7.6.1 Chybí-li v záznamu čas, závodníkovi bude za střeleckou situaci uděleno nulové hodnocení.
 - 9.7.6.2 Byl-li zaznamenán nedostatečný počet zásahů nebo nezasažení, budou ty, které byly zaznamenány, považovány za úplné a rozhodující.
 - 9.7.6.3 Byl-li zaznamenán větší počet zásahů nebo nezasažení, budou použity zaznamenané zásahy s nejvyšší hodnotou.
 - 9.7.6.4 Procedurální penalizace, zanesené do záznamu o hodnocení, budou považovány za úplné a definitivní s výjimkou situací, kde platí pravidlo 8.6.2.
 - 9.7.6.5 Jestliže na záznamu o hodnocení chybí totožnost střelce, musí být tento záznam předán Range Masterovi, který podnikne kroky, které považuje za nutné k nápravě.
- 9.7.7 Dojde-li ke ztrátě původního záznamu o hodnocení nebo pokud tento záznam o hodnocení nebude z jakéhokoli důvodu k dispozici, použije se duplikát od závodníka nebo jakýkoli jiný písemný či elektronický záznam, akceptovaný Range Masterem. Není-li duplikát od závodníka či jiný písemný anebo elektronický záznam k dispozici nebo pokud jej Range Master nepovažuje za dostatečně čitelný, bude závodníkovi nařízeno opakování střelecké situace. Má-li Range Master za to, že opakování střelecké situace není z jakéhokoli důvodu možné, bude závodníkovi za příslušnou střeleckou situaci udělen nulový čas a nulové bodové hodnocení.
- 9.7.8 Žádná osoba, s výjimkou osoby, pověřené představitelem závodu, nesmí manipulovat se záznamy o hodnocení, uloženými na situaci či kdekoliv jinde, které byly podepsány závodníky a potvrzeny rozhodčím, bez předchozího souhlasu rozhodčího anebo osob, podílejících se na činnosti rozhodčího statistika - SO. Za první porušení bude uděleno varování, za následující může být uplatněno pravidlo čl. 10.6.

9.8 Odpovědnost za hodnocení

- 9.8.1 Každý závodník má odpovědnost za kontrolu správnosti svého hodnocení na sezonech, zveřejněných rozhodčím statistikem.
- 9.8.2 Jakmile všichni soutěžící dokončí závod, musí být zveřejněny a vyvěšeny předběžné výsledky situací na viditelném místě v prostoru střelnice pro účely jejich ověření ze strany závodníků. Na závodech Level IV a vyšší musí být tyto výsledky vyvěšeny i v oficiálním hotelu závodu. Na výsledcích musí být jasně uveden datum a čas jejich zveřejnění (ne vytištění).
- 9.8.3 Pokud závodník zaznamená chybu v takovýchto výsledcích, musí nejpozději do jedné hodiny od jejich zveřejnění podat protest rozhodčímu statistikovi. Není-li protest podán v tomto časovém limitu, vyvěšené výsledky jsou platné a protest bude zamítnut.
- 9.8.4 Závodníci, kteří podle rozpisu (nebo jiného povolení ředitel závodu) dokončí všechny střelecké situace v závodě za dobu kratší než je celé trvání závodu (např. během 1 dne při 3 denním závodě), jsou povinni své předběžné výsledky zkontrolovat dle zvláštních postupů a ve lhůtách, stanovených ředitelem závodu (např. prostřednictvím internetové stránky). V opačném případě nebudou jejich protesty proti hodnocení přijaty. Příslušný postup musí být předem zveřejněn v písemných materiálech k závodu a/nebo vyvěšen na nápadném místě v prostoru střelnice před zahájením závodu (viz. rovněž čl. 6.6).
- 9.8.5 Ředitel závodu může rozhodnout o elektronickém zveřejnění výsledků (např. na webových stránkách závodu) jako doplnění či alternativu těch tištěných. Pokud bude zvolen elektronický způsob publikace, pak tato informace musí být uvedena předem ve všech uveřejněných informacích a/nebo tištěným oznámením na nápadných místech na střelnici ještě před začátkem závodu. Pokud ředitel závodu zvolí pouze elektronickou formu zveřejnění výsledků, pak musí závodníkům poskytnout vybavení (např. počítač), aby si tyto výsledky mohli zkontrolovat.

9.9 Hodnocení mizejících terčů.

- 9.9.1 Pohyblivé terče, u nichž je v klidovém stavu (před první aktivací nebo po ní) vidět alespoň část nejvyšší hodnocené plochy, nebo které se v průběhu řešení střelecké situace závodníkem neustále objevují a mizí, nejsou mizející a vždy se udělují penalizace za nezabývání se terčem a/nebo za nezasažení.
- 9.9.2 Pohyblivé terče, které nesplňují výše uvedená kritéria, jsou mizející terče a neuděluje se penalizace za nezabývání se terčem nebo za nezasažení, ani pokud závodník neaktivuje spouštěcí mechanismus před vystřelením posledního výstřelu.
- 9.9.3 Nepohyblivé terče, u nichž je odkrytá alespoň část nejvýše bodované zóny, ať už před nebo po aktivaci pohyblivého terče a/nebo krycího no-shootu, nebo vizuální zábrany, nejsou mizející a udělují se penalizace za nezabývání se terčem a/nebo nezasažení.
- 9.9.4 Terče, u nichž je odkrytá alespoň část nejvýše bodované zóny pokaždé, když je závodník mechanicky aktivuje (např. lano, páka, pedál, klapka, dveře atd.), nepodléhají tomuto článku.

9.10 Oficiální čas

- 9.10.1 Pro oficiální záznam času, dosaženém závodníkem při řešení střelecké situace, musí být použito pouze měřicí zařízení, které je obsluhováno rozhodčím. Pokud se rozhodčí na situaci (nebo jiný vyšší představitel závodu) domnívá, že toto měřicí zařízení je vadné, bude závodníkovi, jehož čas nelze přesně stanovit, nařízeno opakování střeleckého stanoviště.
- 9.10.2 Je-li je čas, uvedený na závodníkově záznamu o hodnocení, podle názoru arbitrážní komise nereálný, bude závodníkovi nařízeno opakování střelecké situace (viz. pravidlo 9.7.4).
- 9.10.3 Závodník, který zareaguje na startovní signál, ale dále z jakéhokoliv důvodu nepokračuje v řešení střelecké situace a nemá zaznamenaný čas na měřicím zařízení, obsluhovaném rozhodčím, bude za příslušnou střeleckou situaci ohodnocen nulovým časem a nulovou bodovou hodnotou.
- 9.10.4 Pokud je ve střelecké situaci použita zastavovací deska ("Stop plate"), musí ji závodník zasáhnout svým posledním výstřelem. Pokud to nesplní, získá za danou situaci nulové skóre.

9.11 Programy pro hodnocení

- 9.11.1 Match Scoring System (MSS) a Windows® Match Scoring System (WinMSS) jsou programy pro hodnocení, které jsou schváleny ze strany IPSC. Pro schválené IPSC závody nesmí být, bez předchozího písemného souhlasu regionálního ředitele pořádajícího regionu, použity žádné jiné programy pro hodnocení. V případě MSS a WinMSS musí být použity nejnovější verze těchto hodnotících programů, které jsou k dispozici na internetové stránce IPSC.

10. KAPITOLA: Penalizace

10.1 Procedurální penalizace – všeobecná nařízení

- 10.1.1 Procedurální penalizace bude udělena, jestliže závodník nedodrží postup, stanovený písemným popisem střelecké situace a/nebo poruší některé z obecných pravidel. Rozhodčí, který udělí takovéto procedurální penalizace, musí jasně uvést na závodníkův záznam o hodnocení počet penalizací a důvod jejich udělení.
- 10.1.2 Procedurální penalizace je stanovena jako mínus 10 bodů za každý případ.
- 10.1.3 Závodník, který nesouhlasí s udělením nebo počtem procedurálních penalizací, se může odvolat k hlavnímu rozhodčímu a/nebo Range Masterovi. Závodník, jenž se i poté cítí poškozen, může podat arbitrážní protest.
- 10.1.4 Procedurální penalizaci nelze zrušit dalším jednáním závodníka. Například závodníkovi, který vystřelí na terč při přešlapu stanovené linie, bude stále udělena příslušná penalizace, i když následně střílí na stejný terč bez přešlápnutí této linie.

10.2 Procedurální penalizace – konkrétní příklady

- 10.2.1 Závodníkovi, který se při střelbě dotýká jakoukoliv částí těla země nebo jiného objektu za přešlapovou čarou, bude udělena 1 procedurální penalizace za každý takovýto případ.
 - 10.2.1.1 Závodníkovi, který takovýmto dotykem za přešlapovou čarou získal na jakémkoli terči či terčích významnou soutěžní výhodu, může být namísto toho udělena 1 procedurální penalizace za každý výstřel na daný terč či terče při takovémto dotyku. Penalizace se neuděluje, jestliže závodník při přešlapu čáry nevystřelil s výjimkou aplikování pravidla 2.2.1.5.
- 10.2.2 Závodníkovi, který nedodrží proceduru, stanovenou písemným popisem střelecké situace, bude udělena 1 procedurální penalizace za každý případ. Jestliže však závodník získal nedodržením procedury významnou soutěžní výhodu, může mu být, namísto jediné penalizace, udělena 1 procedurální penalizace za každý výstřel (např. více ran z jiné než předepsané pozice či postavení).
- 10.2.3 Pokud je ve výše uvedených případech udělena vícenásobná penalizace, nesmí tato překročit maximální počet hodnocených zásahů, které mohou být závodníkem dosaženy. Například závodník, který získá výhodu při porušení přešlapové čáry v místě, kde jsou viditelné pouze 4 kovové terče, obdrží procedurální penalizaci za každý výstřel při přešlapu, avšak maximálně 4 procedurální penalizace bez ohledu na skutečný počet výstřelů.
- 10.2.4 Závodníkovi, který nedodrží povinné přebití, bude udělena 1 procedurální penalizace za každou ránu vystřelenou po momentu, kdy bylo stanoveno přebití, a to až do přebití.
- 10.2.5 Závodníkovi, jenž v Cooperově tunelu shodí jeden či více kusů stropního materiálu, bude udělena 1 procedurální penalizace za každý spadlý kus stropního materiálu. Za materiál, spadlý v důsledku nárazu či úderu závodníka do svislých opěrných prvků nebo působením výtoky plynů po výstřelu nebo zpětného rázu, se penalizace neuděluje.
- 10.2.6 Závodníkovi, který se po vydání povelu „Standby“ a před startovním signálem snaží usnadnit start (např. pohybem ruky ke zbrani, nabíjecí pomůcce nebo střelivu) nebo se přesouvá do výhodnější střelecké pozice nebo postoje, bude udělena 1 procedurální penalizace. Je-li to možné, rozhodčí takovéhoho závodníka před odstartováním zastaví a za první výskyt udělí závodníkovi varování a závodník bude odstartován znovu.
- 10.2.7 Závodníkovi, jenž se nezabývá jakýmkoliv hodnoceným terčem alespoň jedním výstřelem, bude udělena 1 procedurální penalizace za každý takovýto terč. Dále budou vyhodnoceny i příslušné počty nezasažení s výjimkou uplatnění pravidla 9.9.2 .
- 10.2.8 Jestliže vyžaduje střelecká situace (nebo její část) střelbu pouze silnou nebo slabou rukou, závodník po startovním signálu (nebo od bodu, kde je požadována střelba jednou rukou) obdrží jednu procedurální penalizaci za každý dotyk zbraně druhou rukou (nebo sebrání ze stolu atd.). Výjimka se vztahuje pouze na uvolňování externí pojistky, přebíjení a odstraňování závad. Procedurální penalizace bude dále udělena za každý výstřel, kdy závodník použije druhou ruku nebo paži k tomu aby :
 - 10.2.8.1 při střelbě podepřel zbraň či používané zápěstí nebo ruku.

10.2.8.2 při střelbě zvýšil svou stabilitu opřením/podepřením o zem, překážku anebo jinou součást stanoviště.

10.2.9 Závodník, který opustí střeleckou pozici, se může vrátit a ze stejného místa střílet znovu, jestliže tak učiní bezpečně. U klasifikačních střeleckých situací a na závodech Level I a II, může být takovéto jednání písemným popisem střelecké situace zakázáno. V tom případě bude za každý takovýto výstřel udělena 1 procedurální penalizace.

10.2.10 Zvláštní penalizace: Závodník, jenž není schopen zcela splnit jakoukoli část střelecké situace v důsledku vlastního handicapu nebo zranění, může před zahájením řešení střelecké situace požádat Range Mastera o udělení penalizace, namísto předepsaného požadavku střelecké situace.

10.2.10.1 Vyhoví-li Range Master této žádosti, musí dále určit, před závodníkovým pokusem zdolat takovouto střeleckou situaci, výši speciální penalizace. Speciální penalizace se pohybuje v rozmezí od 1% do 20% z bodů, dosažených závodníkem na této situaci, a tyto budou z dosaženého výsledku odečteny.

10.2.10.2 Range Master může případně od této penalizace upustit, není-li závodník, v důsledku svého postižení, schopen vyhovět požadavkům, kladeným na splnění této střelecké situace.

10.2.10.3 Pokud Range Master nevyhoví této žádosti, budou uděleny příslušné procedurální penalizace.

10.2.11 Závodník obdrží 1 procedurální penalizaci za každý výstřel přes bariéru, vysokou 1,8 m nebo vyšší (viz. také pravidlo 2.2.3.1)

10.3 Diskvalifikace - všeobecná nařízení

10.3.1 Závodník, který se na závodě IPSC dopustí porušení bezpečnosti nebo jiné zakázané činnosti, bude diskvalifikován a bude mu zabráněno v absolvování všech zbývajících střeleckých situací bez ohledu na časový rozpis a prostorové řešení závodu.

10.3.2 Při diskvalifikaci je rozhodčí povinen uvést na závodníkův záznam o hodnocení důvod diskvalifikace, datum a čas události a o věci musí být co nejdříve informován Range Master.

10.3.3 Výsledky závodníka, který byl diskvalifikován, nesmí být vymazány z výsledků závodu a tyto mohou být ředitelem závodu prohlášeny za konečné až po uplynutí lhůty, stanovené pravidlem 11.3.1, pokud během ní nebude Range Masterovi (nebo osobě jím určené) podán arbitrážní protest v jakékoli věci.

10.3.4 Pokud bude arbitrážní protest předložen ve lhůtě, stanovené pravidlem 11.3.1, platí pravidlo 11.3.2.

10.3.5 Na výsledky závodníka, jenž absolvoval závod rozhodčích nebo hlavní závod bez diskvalifikace z tohoto závodu, nebude mít vliv diskvalifikace, udělená závodníkovi při jeho účasti v Shoot-Off nebo v jiné přidružené soutěži.

10.4 Diskvalifikace – náhodný výstřel

Závodník, který náhodně vystřelí, musí být rozhodčím co nejdříve zastaven. Náhodný výstřel je definován takto:

10.4.1 Výstřel, který míří přes zadní nebo boční dopadovou plochu nebo jiným směrem, jenž je v písemném popisu střelecké situace pořadatelem označen za nebezpečný. Závodník, který legitimně vystřelí na terč, ale jehož střela pak pokračuje nebezpečným směrem nebude diskvalifikován, ale mohou být uplatněna ustanovení čl. 2.3.

10.4.2 Výstřel do země ve vzdálenosti menší než 3 metry od závodníka, s výjimkou střelby na papírový terč, bližší než 3 metry od závodníka. Střela, která zasáhne zem méně než 3 metry od závodníka v důsledku vadného náboje bez prachové náplně, je z tohoto pravidla vyjmuta.

10.4.3 Výstřel v průběhu nabíjení, přebíjení nebo vybíjení zbraně. Toto zahrnuje i výstřely během procedur, uvedených v pravidlech 8.3.1 a 8.3.7. (také viz. pravidlo 10.5.9)

10.4.4 Výstřel, k němuž dojde při opravě závady.

- 10.4.5 Výstřel, k němuž dojde během předávání zbraně z jedné ruky do druhé.
- 10.4.6 Výstřel, k němuž dojde při pohybu, pokud se závodník nezabývá terčí.
- 10.4.7 Výstřel na pevný terč z nebezpečné vzdálenosti (viz pravidlo 2.1.3).
- 10.4.8 O náhodný výstřel se nejedná, lze-li prokázat, že výstřel byl způsoben poškozenou nebo vadnou částí střelné zbraně. V takovém případě se závodník nedopustil porušení bezpečnosti dle tohoto článku a závodník nebude diskvalifikován avšak výsledek závodníka z této střelecké situace bude nulový.
 - 10.4.8.1 Střelná zbraň musí být okamžitě předložena ke kontrole Range Masterovi nebo osobě jím určené, která provede kontrolu střelné zbraně a provede veškeré zkoušky ke zjištění, zda k výstřelu skutečně došlo poškozením či závadou části zbraně. Závodník se nesmí proti diskvalifikaci za náhodný výstřel odvolat s odkazem na poškození nebo vadu části střelné zbraně, jestliže před opuštěním střelecké situace nepředloží střelnou zbraň ke kontrole.

10.5 Diskvalifikace – nebezpečná manipulace se zbraní

K příkladům nebezpečné manipulace se zbraní patří mimo jiné:

- 10.5.1 Jakákoli manipulace se střelnou zbraní s výjimkou manipulace ve vyznačeném prostoru bezpečnostní zóny nebo bez dohledu rozhodčího na základě jeho přímého povelu.
- 10.5.2 Zamíření zbraně ven ze situace nebo mimo obecně nebo konkrétně stanovený bezpečný úhel při řešení střelecké situace (omezené výjimky: viz. pravidla 5.2.7.3 a 10.5.6).
- 10.5.3 Upuštění střelné zbraně, ať nabitě či nenabitě, v průběhu střelecké situace. Závodník, který z jakéhokoli důvodu během řešení střelecké situace bezpečně a záměrně odloží svou zbraň na zem nebo jiný stabilní předmět, nebude diskvalifikován za předpokladu, že:
 - 10.5.3.1 závodník zachovává stálý fyzický kontakt se střelnou zbraní, dokud tato neleží pevně a stabilně na zemi nebo na jiném stabilním předmětu a
 - 10.5.3.2 závodník neustále setrvává ve vzdálenosti do 1 metru od střelné zbraně (kromě případů, kdy se tato nachází ve větší vzdálenosti pod dohledem představitele závodu, za účelem dodržení startovní pozice) a
 - 10.5.3.3 nenastane situace daná pravidlem 10.5.2 a
 - 10.5.3.4 střelná zbraň je ve stavu připravenosti dle pravidla 8.1 nebo
 - 10.5.3.5 je střelná zbraň nenabitá a závěr je otevřený.
- 10.5.4 Tasení nebo vracení střelné zbraně do pouzdra uvnitř tunelu.
- 10.5.5 Zamíření ústím hlavně zbraně na jakoukoli část závodníkova těla během řešení střelecké situace. Diskvalifikace nebude uplatněna, jestliže k tomuto zamíření dojde při tasení nebo ukládání střelné zbraně do pouzdra za předpokladu, že se závodníkovy prsty nacházejí viditelně mimo prostor lučiku.
- 10.5.6 Za nebezpečnou manipulaci se zbraní není považováno zamíření ústím hlavně zbraně směrem dozadu při tasení a vracení zbraně do pouzdra za předpokladu, že takovéto zamíření nepřesáhne vzdálenost 1m od závodníkůvých nohou a pouze tehdy, stojí-li závodník čelem do střelecké situace.
- 10.5.7 Nošení nebo používání více než jedné střelné zbraně během řešení střelecké situace.
- 10.5.8 Neponechání prstu mimo prostor lučiku při odstraňování závady, jestliže závodník zjevně přeruší zamíření střelné zbraně na terče.
- 10.5.9 Neponechání prstu mimo prostor lučiku při nabíjení, přebíjení nebo vybíjení, není-li toto výslovně povoleno (viz. pravidla 8.1.2.5 a 8.3.7.1).
- 10.5.10 Neponechání prstu mimo prostor lučiku při pohybu v souladu s pravidlem 8.5.1
- 10.5.11 Přítomnost nabitě zbraně v pouzdře, nachází-li se zbraň v jakémkoli z těchto stavů:

10.5.11.1 Jednočinná zbraň s nabitou komorou a pojistkou v poloze odjištěno.

10.5.11.2 Dvojčinná zbraň nebo DA/SA zbraň s nataženým kohoutem a pojistkou v poloze odjištěno.

10.5.12 Manipulace s projektily, vypouštění hnacího plynu nebo přinesení zásobníků naplněných hnacím plynem do bezpečnostní zóny v rozporu s pravidlem 2.4.4.

10.5.12.1 Slovo „manipulace“ nebrání závodníkům vstupovat do bezpečnostní zóny s municí v zásobnících nebo rychlonabíječích na opasku, v kapsách nebo v zavazadle, pokud závodník fyzicky nevyjme nabitý zásobník nebo rychlonabíječ z nosiče, z pouzdra či obalu.

10.5.13 Nabití střelné zbraně jindy než po přímém schválení rozhodčího.

10.5.14 Zvednutí upuštěné střelné zbraně. Spadlá zbraň musí být vždy zvednuta rozhodčím, který ji po kontrole a/nebo vybití vrátí závodníkovi přímo do jeho obalu, zavazadla nebo pouzdra. Upuštění nebo shození nenabitě střelné zbraně mimo střeleckou situaci není přestupek, avšak závodník, který spadlou zbraň zvedne, bude diskvalifikován.

10.5.15 Použití zakázaného a/nebo nebezpečného střeliva (viz. pravidla 5.5.4, 5.5.5 a 5.5.6) a/nebo použití zakázané střelné zbraně (viz. pravidla 5.1.10 a 5.1.11).

10.6 Diskvalifikace – nesportovní chování

10.6.1 Závodník bude diskvalifikován za chování, které rozhodčí považuje za nesportovní. K příkladům patří, mimo jiné, podvádění, nepoctivost, nedodržení oprávněných pokynů představitelů závodu a jakékoli chování, které by mohlo sport zdiskreditovat. Range Master musí o tomto být uvědomen co nejdříve.

10.6.2 Závodník, který dle názoru rozhodčího, za účelem získání výhody nebo možnosti opakovat střeleckou situaci, záměrně sejme ochranu zraku nebo sluchu, bude diskvalifikován.

10.6.3 Jiné osoby smí být vypovězeny ze střelnice za chování, které rozhodčí považuje za nepřijatelné. K příkladům patří, mimo jiné, porušení oprávněných požadavků představitelů závodu, zásah do průběhu střelecké situace a/nebo ovlivňování závodníka při jejím řešení a jakékoli jiné chování, které by mohlo sport zdiskreditovat.

10.7 Diskvalifikace – zakázané látky

10.7.1 Všechny osoby, účastníci se závodů IPSC, musí být duševně i tělesně zcela způsobilé.

10.7.2 IPSC považuje užívání alkoholických nápojů, nepředepsaných a postradatelných léků, drog a podpůrných prostředků pro zvýšení výkonu, bez ohledu na způsob jejich užívání či podávání, za mimořádně vážný přestupek.

10.7.3 S výjimkou užívání léků z léčebných důvodů nesmí být závodníci a členové vedení závodu v průběhu závodů pod vlivem žádných omamných látek (včetně alkoholu). Jakákoliv osoba, která je podle názoru Range Mastera zjevně pod vlivem zde uvedených látek, bude diskvalifikována ze závodu a může jí být nařízeno opuštění střelnice.

10.7.4 IPSC si vyhrazuje právo zakázat skupiny látek nebo jednotlivé látky a kdykoli zavést testy na jejich přítomnost v organismu (viz. samostatná Antidopingová pravidla IPSC).

11. KAPITOLA: Arbitráž a výklad pravidel

11.1 Všeobecné zásady

- 11.1.1 Organizace** – Občasné spory jsou v jakékoli soutěžní činnosti, řídicí se pravidly, nevyhnutelné. Je známo, že na soutěžích vyšších úrovní je pro závodníka, jako jednotlivce, výsledek mnohem důležitější. Efektivním vedením a plánováním závodu se však předejde většině sporů, ne-li všem.
- 11.1.2 Dostupnost** – Protesty mohou být k arbitráži předkládány podle následujících pravidel v jakékoli věci, není-li to výslovně zakázáno jiným pravidlem. Odvolání, založené diskvalifikací pro porušení bezpečnosti budou přijaty pouze za účelem zjištění, zda neexistují výjimečné okolnosti pro přehodnocení diskvalifikace. Předmětem námitky či protestu však nesmí být, zda k přestupku došlo způsobem, uvedeným představitelem závodu.
- 11.1.3 Odvolání** – prvotní rozhodnutí provádí rozhodčí. Pokud protestující závodník s rozhodnutím nesouhlasí, pak by měl být o rozhodnutí požádán hlavní rozhodčí pro dané stanoviště či oblast. Jestliže neshoda přetrvává, musí být o rozhodnutí požádán Range Master.
- 11.1.4 Odvolání k arbitrážní komisi** – Pokud odvolatel nadále nesouhlasí s rozhodnutím, může se odvolat k arbitrážní komisi podáním vlastního protestu.
- 11.1.5 Uschování důkazů** – Odvolatel je povinen informovat Range Mastera o svém rozhodnutí podat odvolání arbitrážní komisi a může požádat, aby organizátoři uschovali veškeré příslušné písemné a jiné dokumenty do nadcházejícího slyšení. Zvukové a obrazové záznamy nebudou přípustny jako důkaz.
- 11.1.6 Příprava odvolání** – Odvolatel odpovídá za přípravu a doručení písemného podání společně s příslušným poplatkem. Podání a poplatek musí být předloženy Range Masterovi ve stanovené lhůtě.
- 11.1.7 Povinnosti představitele závodu** – Kterýkoli ze členů vedení závodu, jenž přijme požadavek na arbitráž, musí bez prodlení informovat Range Mastera a současně musí zaznamenat totožnost všech svědků a zúčastněných pořadatelů a předat tyto informace Range Masterovi.
- 11.1.8 Povinnost ředitele závodu** – Po přijetí požadavku na arbitráž od Range Mastera musí ředitel závodu co nejdříve svolat arbitrážní komisi na místo s dostatkem soukromí.
- 11.1.9 Povinnost arbitrážní komise** – Arbitrážní komise je vázána povinností dodržovat aktuálně platná pravidla IPSC a vynést rozhodnutí, odpovídající těmto pravidlům. Jestliže pravidla vyžadují výklad nebo není-li událost v pravidlech konkrétně obsažena, bude arbitrážní komise postupovat podle svého nejlepšího úsudku v duchu pravidel.

11.2 Složení komise

- 11.2.1 Závody Level III a vyšší** – Složení arbitrážní komise se řídí následujícími pravidly:
- 11.2.1.1 Funkci předsedy komise bez hlasovacího práva bude plnit prezident IPSC, jeho delegát, osoba jím určená nebo kvalifikovaný představitel závodu, jmenovaný ředitelem závodu (v tomto pořadí).
 - 11.2.1.2 Tři rozhodce jmenuje prezident IPSC nebo osoba, jím jmenovaná nebo ředitel závodu (v tomto pořadí) a každý z nich bude mít jeden hlas.
 - 11.2.1.3 Rozhodci by, pokud možno, měli být závodníky v závodě a měli by být kvalifikovanými představiteli závodu.
 - 11.2.1.4 Předseda ani žádný člen arbitrážního výboru nesmí být účastníkem původního rozhodnutí nebo následujících odvolání, které vedly k arbitráži.
- 11.2.2 Závody Level I a II** – Ředitel závodu může jmenovat arbitrážní komisi, složenou ze tří zkušených osob, které nejsou účastníky odvolání a u nichž výsledek odvolání nepředstavuje střet zájmů. Pokud možno, měli by tito rozhodci být zároveň kvalifikovanými představiteli závodu. Hlasovat budou všichni členové komise. Komisi bude předsedat nejzkušenější představitel závodu nebo nejzkušenější osoba, není-li mezi členy představitel závodu.

11.3 Časové lhůty a pořadí

- 11.3.1 Lhůta pro žádost o arbitráž** – Písemná žádost o arbitráž musí být Range Masterovi předložena na odpovídajícím formuláři spolu s příslušným poplatkem do jedné hodiny od sporné události podle záznamu, provedeném představiteli závodu. Nedodržením tohoto se žádost stává neplatnou a nebudou podniknuty žádné další kroky. Range Master musí okamžitě na odvolávací formulář napsat přesné datum a čas, kdy bylo toto odvolání přijato.
- 11.3.2 Lhůta pro rozhodnutí** – Komise musí dojít k rozhodnutí do 24 hodin od předložení žádosti o arbitráž nebo před prohlášením výsledků za konečné ze strany ředitele závodu podle toho, co nastane dříve. Jestliže komise nevynesí rozhodnutí v předepsané lhůtě, považuje se vlastní protest i protest třetí strany (viz. pravidlo 11.7.1) automaticky za uznaný a poplatek bude vrácen.

11.4 Poplatky

- 11.4.1 Výše poplatku** – Na závodech Level III a vyšších bude odvolací poplatek, umožňující závodníkovi odvolat se v arbitráži, 100 USD nebo ekvivalent maximálního individuálního startovného v místní měně (nižší z těchto částek). Odvolací poplatek na ostatních závodech může být stanoven organizátory závodu, nesmí však přesáhnout 100 USD nebo ekvivalentní částku v místní měně. Odvolání, předložené Range Masterem, ve vztahu k problému v závodu bude bez poplatku.
- 11.4.2 Vrácení poplatku** – Pokud komise svým rozhodnutím odvolání vyhoví, bude uhrazený poplatek vrácen. Pokud komise svým rozhodnutím odvolání zamítne, musí být odvolací poplatek spolu s rozhodnutím u závodů Level I a II postoupen regionální nebo národní organizaci rozhodčích (Regional resp. National Range Officers Institute – RROI resp. NROI), u závodů Level III a vyšších pak mezinárodní organizaci rozhodčích (International Range Officers Association – IROA).

11.5 Jednací řád

- 11.5.1 Povinnosti a postup komise** – Komise prostuduje písemné podání a jménem organizátorů do rozhodnutí uloží částku, uhrazenou odvolatelem.
- 11.5.2 Podání** – Komise může požadovat, aby odvolatel osobně uvedl další informace k podání, a může se jej dotazovat na jakýkoli bod, související s odvoláním.
- 11.5.3 Slyšení** – Odvolatel může být požádán aby se vzdálil, zatímco komise vyslechne další svědectví.
- 11.5.4 Svědci** – Komise může vyslechnout představitele závodu a všech dalších svědků, kteří jsou účastníky odvolání. Komise přezkoumá všechny předložené důkazy.
- 11.5.5 Dotazy** – Komise může svědkům nebo členům vedení závodu klást jakékoli dotazy související s odvoláním.
- 11.5.6 Názory** – Členové komise se v průběhu odvolacího řízení zdrží vyjadřování jakýchkoli názorů či výroků.
- 11.5.7 Kontrola místa** – Komise může zkontrolovat jakoukoli část střelnice, související s odvoláním, a může při tom požadovat doprovod jakékoli osoby, kterou uzná za prospěšnou.
- 11.5.8 Nepřípustné ovlivňování** – Kdokoli se pokusí ovlivňovat členy komise jinak než důkazními prostředky, může být dle úvahy arbitrážní komise stíhán v disciplinárním řízení.
- 11.5.9 Porada** – Jakmile komise usoudí, že již má k dispozici veškeré informace a důkazní prostředky, související s odvoláním, zasedne k neveřejné poradě a dospěje k rozhodnutí většinou hlasů.

11.6 Rozhodnutí a následná opatření

- 11.6.1 Rozhodnutí komise** – Jakmile komise dospěje k rozhodnutí, předvolá odvolatele, členy vedení závodu a Range Mastera k vynesení rozhodnutí.
- 11.6.2 Výkon rozhodnutí** – Za výkon rozhodnutí komise odpovídá Range Master. Range Master zveřejní rozhodnutí na místě přístupném všem závodníkům. Rozhodnutí nemá zpětnou účinnost a nemá vliv na žádné události, předcházející tomuto rozhodnutí.

11.6.3 Konečná platnost rozhodnutí – Rozhodnutí komise je konečné a není proti němu odvolání za předpokladu, že nebude získán nový důkazní materiál, který je, podle názoru Range Mastera, důvodem k novému projednání. Tento důkazní materiál musí být předložen do doby, než ředitel závodu prohlásí výsledky za konečné.

11.6.4 Zápis – Rozhodnutí arbitrážní komise budou zaznamenána a budou precedentem pro všechny podobné následující případy v rámci tohoto závodu.

11.7 Protest třetí strany

11.7.1 Odvolání může být rovněž podáno jinou osobou jako tzv. „protest třetí strany“. V těchto případech zůstávají v platnosti veškerá ustanovení této kapitoly.

11.8 Výklad pravidel

11.8.1 Za výklad těchto pravidel a nařízení odpovídá Výkonná rada IPSC.

11.8.2 Osoby, požadující objasnění jakéhokoli pravidla, mohou svůj písemný dotaz zaslat faxem, dopisem nebo emailem na vedení IPSC.

11.8.3 Všechny výklady pravidel, publikované na webových stránkách IPSC, budou považovány za precedenty a budou uplatňovány na všech závodech schválených IPSC a zahájených nejméně 7 dní (včetně) od data publikování. Veškerý takovýto výklad podléhá ratifikaci nebo úpravě na příští valné hromadě IPSC.

12. KAPITOLA: Různé

12.1 Přílohy

Všechny zde uvedené přílohy tvoří nedílnou součást těchto pravidel.

12.2 Jazyk

Oficiálním jazykem pravidel IPSC je **ANGLIČTINA**. V případě rozporů mezi anglickou verzí těchto pravidel jejich verzí v jiném jazyce bude platit **ANGLICKÉ ZNĚNÍ**.

12.3 Odpovědnost

Závodníci a všechny další osoby, účastníci se závodu IPSC, jsou s naprostou, výhradní a osobní odpovědností povinny zajistit, aby veškeré vybavení, které si sebou přinesou na závod, plně odpovídalo právní úpravě, platné v zeměpisném či politickém prostoru, kde se závod koná. IPSC, její činovníci, žádná organizace přidružená k IPSC ani její činovníci nepřijímají v tomto ohledu žádnou odpovědnost, a to ani odpovědnost za ztráty, škody, nehody, zranění či úmrtí, způsobená osobám či subjektům v důsledku ať již zákonného či nezákonného použití takového vybavení.

12.4 Mluvnický rod

Má se za to, že mužský rod použitý v těchto pravidlech (tzn. „závodník“, „jeho“) též významově zahrnuje rovněž ženský rod (tzn. „závodnice“, „její“).

12.5 Slovníček pojmů

V těchto pravidlech platí následující definice:

Bezpečný prostor	Prostor v situaci, střelecké kóji nebo na střelnici, sahající dozadu od bezpečného úhlu (viz. pravidlo 2.1.2), kam nesmí směřovat ústí zbraně během řešení střelecké situace (pro výjimky viz. pravidlo 10.5.6)
Bude, budou apod.	Povinné.
Představitelé závodu	Osoby, vykonávající v závodě oficiální povinnost či funkci, které však nemusí mít nezbytně kvalifikaci rozhodčího a nemusí jako rozhodčí působit.
Detonace	Iniciace zápalky náboje jinak než působením zápalníku, při němž nedojde k průchodu střely hlavní (např. při manuálním stažení závěru, při upuštění náboje).
Druhovýroba	Položky, které nevyrábí prvovýrobce zbraně a/nebo které nesou identifikační značky jiného výrobce zbraně.
Grain	Obecná měrná jednotka užívaná k vyjádření hmotnosti střely (1 grain = 0,0648 gramu).
Komorová vlaječka	Jasně barevné zařízení, které žádnou částí nepřipomíná náboj ani jeho část. Tato vlaječka nesmí jít vložit do nabitě zbraně a pokud je vložena, tak musí zabraňovat zasunutí náboje do komory. Vlaječka musí mít štítek nebo stuhu, jasně (viditelně) vystupující ze zbraně.
Kompenzátor	Pomůcka, připevněná při ústí hlavně, sloužící k potlačení zdvihu přední části zbraně (obvykle odvodem spalných plynů).
Měl by, měli by apod.	Nepovinné, nicméně silně doporučeno.
Míření	Srovnání zbraně směrem k terčům.
Musí	Povinné.
Může, mohou apod.	Nepovinné.
Nabitá zbraň (nabito)	Zbraň, mající v komoře nebo válci ostrý nebo slepý náboj, nebo zbraň, ve které je vložen zásobník/y se slepými nebo ostrými náboji.
Nabití	Vložení střeliva do zbraně.
Náboj	Jeden kus střeliva, užívaný ve zbraní.
Nábojnice	Hlavní součást náboje, obsahující všechny jeho dílčí části.
Nenabitá zbraň (vybito)	Zbraň, ve které není zasunut zásobník a je zcela bez ostrého nebo slepého náboje.
Neplatí	Pravidlo nebo požadavek neplatí pro konkrétní disciplínu, divizi nebo úroveň závodu.
No-Shoot	Terč, po jehož zasažení se uděluje penalizace.

Opakování situace	Opakovaný pokus závodníka absolvovat střeleckou situaci po schválení/nařízení rozhodčím nebo arbitrážní komisí.
Ostatní vybavení (rekvizity)	Věci jiné než terče nebo přešlapové čáry, použité pro tvorbu, provoz nebo dekoraci střeleckého stanoviště.
Pohled	Místo, umožňující výhled na dané pozici (např. jedno okno, jedna strana zástěny apod.).
Postoj	Fyzická poloha končetin dané osoby (např. ruce podél boků, ruce zkřížené apod.).
Pouzdro	Zařízení na opasku závodníka, ve kterém je umístěna zbraň
Prototyp	Zbraň v konfiguraci, která není sériově vyráběna, případně která není k dispozici široké veřejnosti.
Prvovýrobce zbraně	Původní výrobce zbraně.
Přebití	Doplnění nebo vložení dalšího střeliva do zbraně.
Předčasný start	Zahájení řešení střelecké situace před startovním signálem (viz. pravidlo 8.3.4).
Rána	viz. „Výstřel“.
Ráž	Průměr střely, měřený v milimetrech (nebo tisícinách palce).
Region	Stát nebo jiný geografický prostor, uznávaný IPSC.
Regionální ředitel	Osoba, uznaná IPSC a zastupující region.
Silná ruka	Ruka, kterou daná osoba používá k uchopení zbraně za její úchopovou část při tasení z pouzdra na opasku (slabá ruka je druhá ruka). Závodníci pouze s jednou rukou mohou ruku používat na střeleckých situacích pro silnou i slabou ruku s přihlédnutím k pravidlu 10.2.10.
Slepá munice, náboj, střelivo	Zahrnuje cvičné nebo školní náboje, slepé náboje, sušící náboje a prázdné nábojnice.
Směr (směrem) ze situace	Závodník je tvář, hrudi a špičkami obrácen směrem ven ze situace.
Související vybavení	Zásobníky, rychlonabíječe a/nebo jejich příslušné nosiče (včetně magnetů).
Startovní pozice:	Místo, střelecká pozice a postoj, předepsaný střeleckou situací před startovním signálem (viz. pravidlo 8.3.4).
Střela	Projektil, část náboje, která má zasáhnout terč.
Střelecká poloha	Fyzická poloha těla dané osoby (např. vestoje, vsedě, vkleče, vleže).
Sušení	Manipulace se spouští a/nebo závěrem zbraně, v níž se nenachází žádné střelivo.
Tasení	Úkon vyjmutí zbraně z pouzdra. Tasení se považuje za ukončené, jakmile zbraň opustí pouzdro.
Terč(-e)	Termín, jenž může zahrnovat jak hodnocený(-é) terč(-e), tak No-Shoot terče, za předpokladu, že pravidly nerozlišují rozdíl (např. 4.1.3).
Tréninková imitace střeliva	Typ neostrého, školního střeliva.
Val	Vyvýšený objekt z písčitého, půdního či jiného materiálu, sloužící k zachycení střel, případně k vzájemnému oddělení střeleckých prostorů či situací.
Vybití	Vyjmutí střeliva ze zbraně.
Výstřel	Střela, která zcela projde hlavní zbraně.
Zabývání se terčem	Vystřelení na terč. Minutí terče se nepovažuje za nezabývání se terčem. Závrada na zbrani nebo selhání náboje se považuje za nezabývání se terčem.
Zaměřování	Míření na terč aniž by na něj bylo vystřeleno
Zamíření zbraně na tělo	Zamíření ústí zbraně na jakoukoli část těla jakékoli osoby v průběhu řešení střelecké situace, tj. když je zbraň držena nebo probíhá dotyk se zbraní, zatím co není bezpečně umístěna v pouzdře, nebo když je dlouhá zbraň držena a není v ní vložena bezpečnostní vlaječka.(viz. pravidlo 10.5.5)
Zápalka	Část náboje způsobující detonaci vedoucí k výstřelu.

12.6 Míry

Jsou-li v rámci těchto pravidel uvedeny míry, údaje v závorkách jsou pouze informativní.

PŘÍLOHA A1: Úrovně závodů IPSC

Klíč: D = doporučeno, P = povinné

	Level I	Level II	Level III	Level IV	Level V
01. Musí se řídit nejnovější verzí pravidel IPSC	P	P	P	P	P
02. Závodníci musí být jako jednotlivci členy regionu IPSC podle svého pobytu (viz. čl. 6.5)	D	P	P	P	P
03. Ředitel závodu (MD)	P	P	P	P	P
04. Range Master (stálý nebo jmenovaný)	P	P	P	P	P
05. Range Master schválený regionálním ředitelem	D	D	P	D	D
06. Range Master schválený výkonnou radou IPSC				P	P
07. Jeden hlavní rozhodčí (CRO) pro každou oblast (Area)	D	D	D	P	P
08. Jeden rozhodčí NROI na každém stanovišti	D	D	P	P	P
09. Jeden rozhodčí IROA na každém stanovišti			D	P	P
10. Statistik IROA			D	P	P
11. Jeden pomocník (lepič) na každých 6 ran	D	D	D	D	D
12. Schválení střeleckých situací regionálním prezidentem	D	D	P		
13. Schválení střeleckých situací komisí IPSC			P	P	P
14. Schválení ze strany IPSC *			P	P	P
15. Chronograf		D	D	P	P
16. Registrace závodu 3 měsíce předem u IPSC			P		
17. Schválení valným shromážděním IPSC v tříletém cyklu				P	P
18. Zařazení do kalendáře závodů IPSC			P	P	P
19. Zasílání hlášení po závodech pro IROA			P	P	P
20. Doporučený minimální počet ran	40	80	150	300	450
21. Počet stanovišť	3	6	12	24	30
22. Doporučený minimální počet závodníků	10	50	120	200	300
23. Hodnocení závodu (body)	1	2	3	4	5

24. U závodů Level I a Level II. se nepožaduje mezinárodní schválení. Každý regionální ředitel však má právo upravit postupy a kritéria pro schvalování těchto závodů, kdy tyto jsou platné pro daný region.

PŘÍLOHA A2: Uznávání divizí a kategorií ze strany IPSC

Před zahájením závodu musí pořadatelé oznámit, jaké divize jsou vypsány.

Není-li stanoveno jinak, uznávají se divize a kategorie na závodech, schválených IPSC, na základě počtu registrovaných závodníků včetně závodníků diskvalifikovaných během závodu (např. pokud na závodě Level III je v Divizi 10 závodníků, ale jeden nebo více závodníků je diskvalifikováno během závodu, pak je tato Divize stále otevřena), kteří v závodě skutečně nastoupí, a to podle těchto kritérií:

1. Divize

Level I a II Minimálně 5 závodníků v divizi (doporučeno)

Level III Minimálně 10 závodníků v divizi (povinné)

Level IV a V Minimálně 20 závodníků v divizi (povinné)

2. Kategorie

Pro uznání kategorie musí být naplněna divize.

Závody všech úrovní minimálně 5 závodníků v kategorii v rámci divize (viz. seznam níže)

3. Kategorie jednotlivců:

K vyhlášení jednotlivců jsou schváleny následující kategorie:

- (a) Lady.....závodnice
- (b) Junior závodníci, kteří k prvnímu dni závodu nedovršili 21 let
- (c) Senior závodníci, kterým je k prvnímu dni závodu nad 50 let
- (d) Super Senior ... závodníci, kterým je k prvnímu dni závodu nad 60 let Závodník v této kategorii si může zvolit mezi zařazením do kategorií Senior a Super Senior, avšak nemůže být zařazen v obou kategoriích. Pokud není dostatečný počet závodníků v kategorii Super Senior, budou tito závodníci automaticky zařazeni do kategorie Senior.

4. Kategorie družstev:

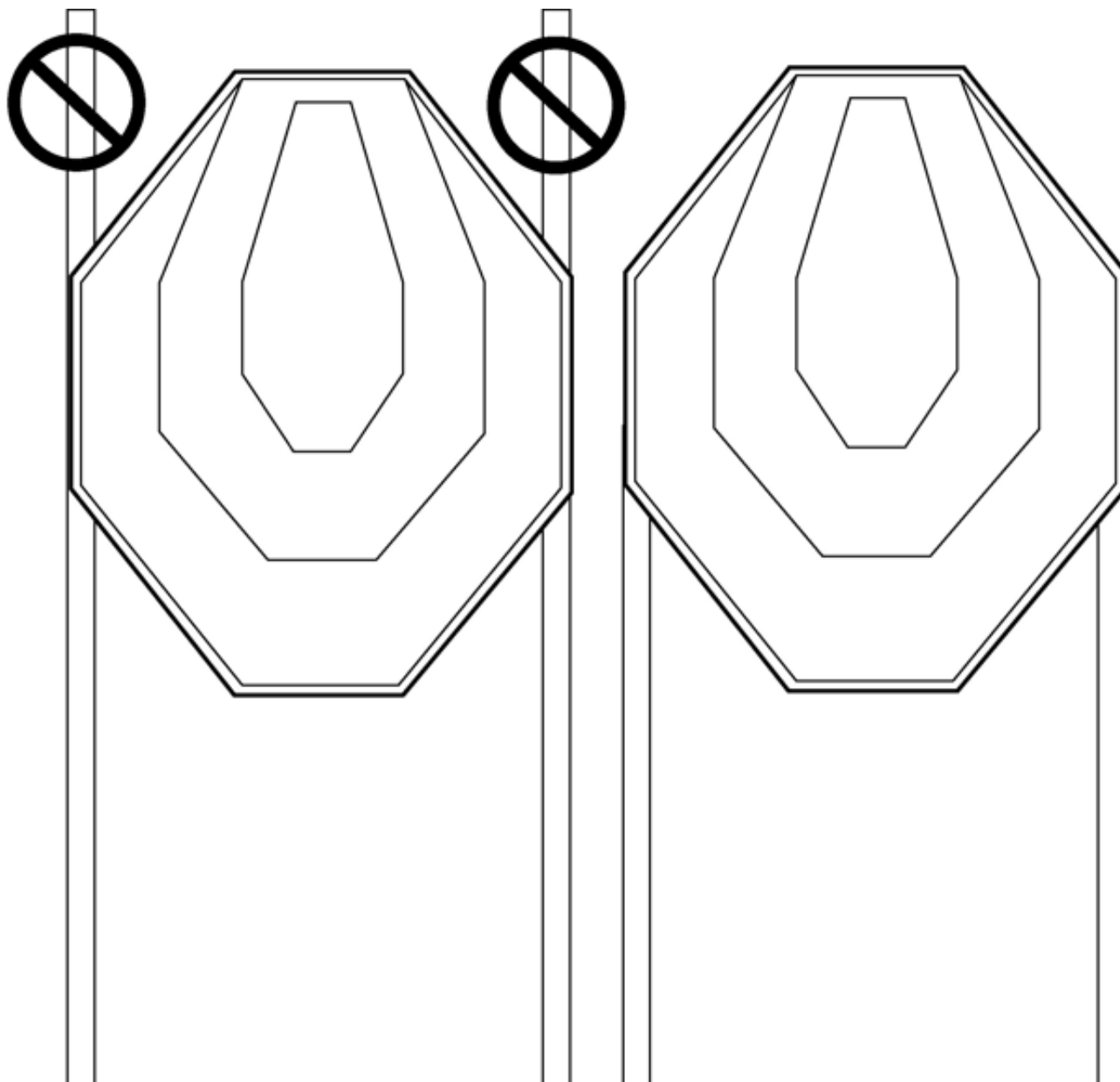
Závody IPSC mohou uznávat tato týmová ocenění:

- (a) Regionální družstva podle divizí.
- (b) Regionální družstva podle divizí v kategorii Lady.
- (c) Regionální družstva podle divizí v kategorii Junior.
- (d) Regionální družstva podle divizí v kategorii Senior.

PŘÍLOHA A3: Eliminační tabulka pro Shoot-Off

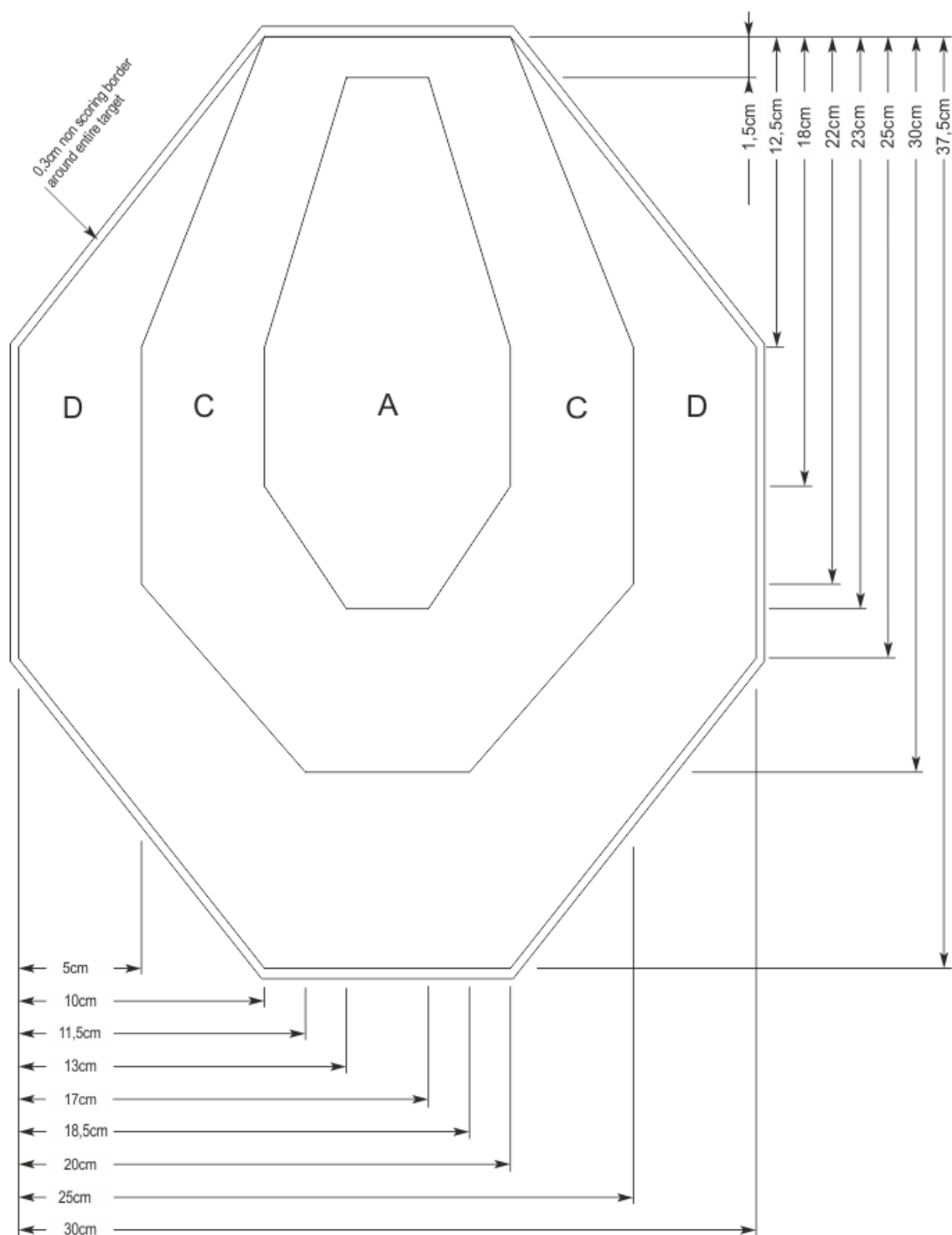
Top 16	Čtvrtfinále	Semifinále	Finále	Ceny
Jedinečná eliminace			Nejlepší	
1	Vítěz	Vítěz A	Vítěz	Úplný vítěz a 2. místo
15				
9				
7	Vítěz			
5				
13				
11	Vítěz	Vítěz B		
3				
4				
12	Vítěz	Vítěz C		
14				
6				
8	Vítěz	Vítěz D		
10				
16				
2	Vítěz			
			Poražený A/B	3. místo
			Poražený C/D	

PŘÍLOHA B1: Presentace terčů



Vzhled terčů se zlepší seříznutím
horní části latí

PŘÍLOHA B2: Redukovaný terč IPSC



Hodnocení		
Major	Zóna	Minor
5	A	5
4	C	3
2	D	1


PŘÍLOHA C1: Kalibrace IPSC Action Air popperů

1. Range Master musí určit konkrétní zásobu střeliva a jednu nebo více zbraní, které budou použity jako oficiální kalibrační zbraně rozhodčími, oprávněnými Range Masterem působit jako kalibrační rozhodčí.
2. Krátké zbraně vyjmenované v předchozím pravidle by měly být ty nejméně výkonné, které jsou v závodě k dispozici.
3. Závodníci nemohou podat protest proti určeným zbraním a zásobě střeliva, které byly otestovány a schváleny Range Masterem.
4. Range Master musí zajistit kalibraci všech popperů před zahájením závodu a dále kdykoliv v jeho průběhu, je-li to zapotřebí.
5. Při prvotní kalibraci musí být každý popper nastaven tak, aby padl při zásahu do kalibrační zóny jedinou ranou, vystřelenou z určené zbraně kalibračním střelivem. Výstřel musí být učiněn z místa, které se v rámci střelecké situace nachází nejdále od popperu anebo z místa, ze kterého je viditelná alespoň část z kalibrační zóny tohoto popperu.. Kalibrační zóny jsou vyznačeny v nákresech na následujících stranách.
6. Jestliže v průběhu střelecké situace popper po zásahu nepadne, má závodník tři možnosti:
 - (a) Střelí na popper znovu do spadnutí. V tomto případě není zapotřebí žádný další úkon a střelecká situace se vyhodnotí tak, jak byla odstřílena.
 - (b) Popper zůstane stát a závodník nevznese námitku proti kalibraci. V tomto případě není zapotřebí žádný další úkon a střelecká situace se vyhodnotí tak, jak byla odstřílena, tedy s příslušným popperem, hodnoceným jako nezasažený.
 - (c) Popper zůstane stát a závodník vznese námitku proti kalibraci. V tomto případě se nesmí nikdo popperu ani jeho okolí nijak dotýkat či jej jinak ovlivnit. Poruší-li toto pravidlo představitel závodu, musí závodník střeleckou situaci opakovat. Poruší-li toto pravidlo závodník nebo jiná osoba, bude popper hodnocen jako nezasažený a zbytek situace se hodnotí tak, jak byl odstřílen.
 - (d) Jestliže popper spadne z jakéhokoli vnějšího důvodu (např. působením větru) dříve, než může být zkalibrován, musí být nařízeno opakování střelecké situace.
7. Jestliže k žádnému ovlivnění nedojde, musí kalibrační rozhodčí provést kalibrační zkoušku příslušného popperu (je-li to požadováno podle výše uvedeného bodu 6(c)) z místa, které se nachází co nejbližší místu, odkud na popper střílel závodník, přičemž platí:
 - (a) Jestliže kalibrační rozhodčí prvním výstřelem zasáhne kalibrační zónu anebo zasáhne popper pod touto zónou a popper padne, považuje se popper za správně zkalibrovaný a bude hodnocen jako nezasažený.
 - (b) Jestliže kalibrační rozhodčí prvním výstřelem zasáhne kalibrační zónu anebo zasáhne popper pod touto zónou a popper nepadne, považuje se popper za nesprávně zkalibrovaný a závodníkovi bude nařízeno opakování střelecké situace po překalibrování popperu.
 - (d) Jestliže kalibrační rozhodčí prvním výstřelem nezasáhne popper vůbec, musí být vypálen další výstřel, dokud nenastane 7(a) nebo 7(b).
8. Citlivost zastavovacích desek musí být kalibrována před započítáním závodu a během jeho průběhu pravidelně testována.
9. Používání terčů Pepper Popper končí, jejich použití je povoleno do 31. 12. 2012.

PŘÍLOHA C2: IPSC Action Air poppers

Hodnocení	5 bodů
Penalizace	Mínus 10 bodů

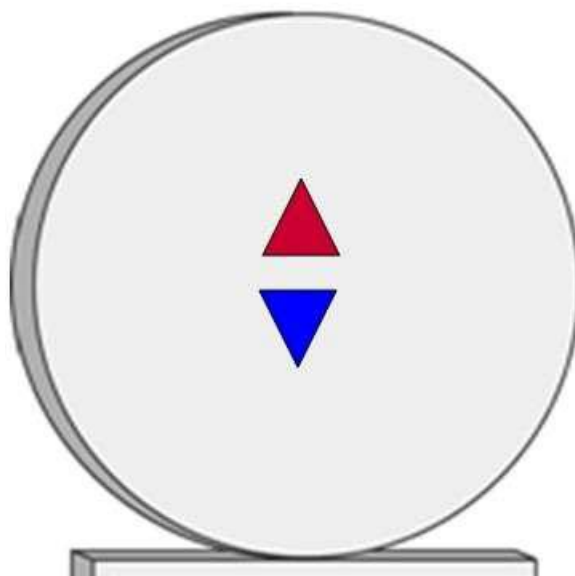
Kalibrační zóna každého popperu/ů je vyznačena stínováním.



Tolerance +/- 0.5 cm

Výslovně jsou zakázány kovové terče nebo no-shooty, které se mohou náhodně otočit nebo přetočit. Jejich použití může vést k odvolání schválení ze strany IPSC. (viz. pravidlo 4.3.1.1)

PŘÍLOHA C3:IPSC Action Air Stop Plate - (kovové desky)



Důležitá poznámka pro stavbu

Zastavovací deska (pokud je použita) musí být kruhový terč s minimálním průměrem 15 cm, bezpečně ukotvený k zemi, ne dále než 5 m od posledního nejpravděpodobnějšího místa, ze kterého bude závodník řešit střeleckou situaci. Zastavovací deska musí obsahovat elektronickou indikaci zásahu a musí být dráty nebo jiným způsobem připojena k timeru, který zaznamená poslední výstřel.

Pevné desky, které se po zásahu mohou náhodně otočit na hranu nebo bokem jsou výslovně zakázány. Jejich užití může vést k odnětí schválení ze strany IPSC (viz pravidlo 4.3.1.1).

PŘÍLOHA D1: Action Air Divize Open

1	Maximální rozměr zbraně	Ne
2	Maximální délka zásobníku	170 mm (viz. příloha E1)
3	Maximální kapacita zbraně	Ano, viz. níže
4	Maximální vzdálenost zbraně a souvisejícího vybavení od těla	50 mm
5	Platí pravidlo 5.2.10 / Příloha E2	Ne
6	Optická / elektronická mířidla	Ano
7	Kompenzátory, tlumiče výšlehu, porty	Ano

Zvláštní podmínky:

8. Zásobníky, které má závodník k dispozici během řešení střelecké situace, nesmějí po startovním signálu obsahovat více, než 28 projektilů.

PŘÍLOHA D2: Action Air Divize Standard

1	Maximální rozměr zbraně	Ano, viz. níže
2	Maximální délka zásobníku	Ano, viz. níže
3	Maximální kapacita zbraně	Ano, viz. níže
4	Maximální vzdálenost zbraně a souvisejícího vybavení od těla	50 mm
5	Platí pravidlo 5.2.10 / Příloha E2	Ano
6	Optická / elektronická mířidla	Ne
7	Kompenzátory, porty, tlumiče výstřelu	Ne, viz. níže

Zvláštní podmínky:

8. Zbraň ve stavu připravenosti (viz. čl. 8.1) avšak nenabitá a s vloženým prázdným zásobníkem nebo se zavřeným prázdným válcem se musí celá vejít do prostoru krabice o vnitřních rozměrech 225 mm x 150 mm x 45 mm (tolerance +1 mm, -0 mm). Vyhovovat musí všechny zásobníky.
9. Zbraň musí být v krabici umístěna tak, aby hlaveň byla souběžně s nejdelší stranou krabice. Hledí může být lehce stlačené, avšak všechny další prvky (např. sklopná a/nebo skládací mířidla, páky k natahování závěru, opěrky na palec, střenky atd.) musí být plně rozloženy a nasazeny. Dále jsou výslovně zakázány teleskopické zásobníky a/nebo zásobníky s odpruženými botkami.
10. Zásobníky, které má závodník k dispozici během řešení střelecké situace, nesmějí po startovním signálu obsahovat více, než 18 projektilů. Dále nesmí nejnížší část zásobníku vloženého do zbraně přecházet přes zásobníkovou šachtu o více než 20 mm. Porušení vyústí v přeřazení závodníka do divize Open.
11. Zakázány jsou pouze porty vnitřní hlaveň. Portování závěru a vnější hlaveň je povoleno.

PŘÍLOHA D3: Action Air Divize Classic

1	Maximální rozměr zbraně	Ano, viz. níže
2	Maximální délka zásobníku	Ano, viz. níže
3	Maximální kapacita zbraně	Ano, viz. níže
4	Maximální vzdálenost zbraně a souvisejícího vybavení od těla	50 mm
5	Platí pravidlo 5.2.10/ Příloha E2	Ano
6	Optická / elektronická mířidla	Ne
7	Kompenzátory, porty, tlumiče výšlehu	Ne

Zvláštní podmínky:

8. Zbraň ve stavu připravenosti (viz. čl. 8.1) avšak nenabitá a s vloženým prázdným zásobníkem se musí celá vejít do prostoru krabice o vnitřních rozměrech 225 mm x 150 mm x 45 mm (tolerance +1 mm, -0 mm). Vyhovovat musí všechny zásobníky.
9. Zbraň musí být v krabici umístěna tak, aby hlaveň byla položena souběžně s nejdelší stranou krabice. Hledí se může při vkládání lehce stlačit.
10. Zbraně musí být založeny a viditelně připomínat konstrukci klasické zbraně 1911. To znamená jednořadý ocelový rám, přední část rámu (bez railu) o délce 75mm (měřeno od jeho špičky k zadní hraně čepu záchytu závěru). Trychtýř zásobníkové šachty nemůže přesáhnout maximální vnější šíři 35mm. Toto je měřeno buď pomocí 35mm širokého a nejméně 5mm hlubokého zářezu do vnějšku krabice, nebo za použití pravítka či posuvného měřítka, podle pokynu Range Mastera.
11. Jsou zakázány úpravy jako odlehčovací zářezy závěru, opěrka pro palec slabé ruky nebo páčky k natahování závěru.
12. Povoleny jsou kosmetické úpravy (např. vlastní střenky, rytiny nebo podobné rytecké práce, rybiny, zoubkování atd.), výměna jednostranné nebo oboustranné palcové pojistky nebo jakýchkoliv otevřených mířidel (mohou být zapuštěny do závěru).
13. Zásobníky, které má závodník k dispozici během řešení střelecké situace, nesmějí po startovním signálu obsahovat více, než 10 projektilů.
14. Tato divize je ve stádiu posuzování a nebude-li její platnost prodloužena, platí do 31. prosince 2014.

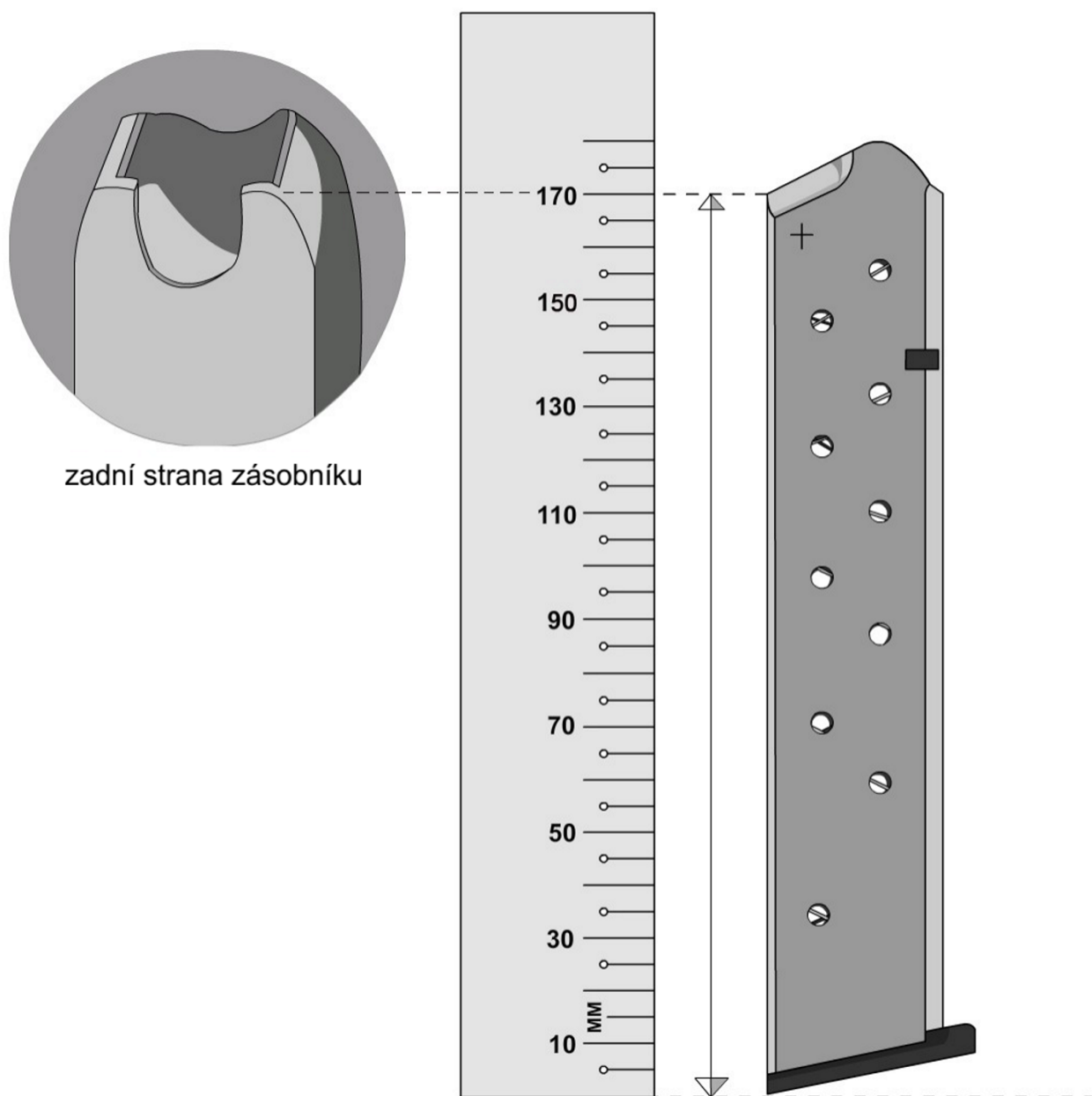
PŘÍLOHA D4: Divize Production

1	Maximální rozměr zbraně	Maximální délka hlavně 127 mm
2	Maximální délka zásobníku	Ano, viz. níže
3	Maximální kapacita zbraně	Ano, viz. níže
4	Maximální vzdálenost zbraně a souvisejícího vybavení od těla	50 mm
5	Platí pravidlo 5.2.10/ Příloha E2	Ano
6	Optická / elektronická mířidla	Ne
7	Kompenzátory, porty, tlumiče výšlehu	Ne

Zvláštní podmínky:

8. Krátká zbraň v připraveném stavu (viz sekci 8.1), nenabitá a se zasunutým prázdným zásobníkem se musí celá vejít do prostoru krabice o vnitřních rozměrech 225mm x 150mm x 45mm (tolerance +1 mm, -0 mm). Vyhovovat musí všechny zásobníky.
 9. Zbraň musí být v krabici umístěna tak, aby hlaveň byla souběžně s nejdelší stranou krabice. Hledí může být lehce stlačené, avšak všechny další prvky (např. sklopná a/nebo skládací mířidla, páky k natahování závěru, opěrky na palec, střenky atd.) musí být plně rozloženy a nasazeny. Dále jsou výslovně zakázány teleskopické zásobníky a/nebo zásobníky s odpruženými botkami.
 10. Zásobníky, které má závodník k dispozici během řešení střelecké situace, nesmějí po startovním signálu obsahovat více, než 15 projektilů. Dále nesmí nejnižší část zásobníku vloženého do zbraně přechnívat zásobníkovou šachtu o více než 20 mm . Porušení vyústí v přeražení závodníka do divize Open.
 11. V divizi Production mohou být použity pouze airsoftové zbraně, schválené a uvedené na stránce IPSC.
- Pozn. zbraně, považované ze strany IPSC za pouze jednočinné, jsou výslovně zakázány.*
12. Zbraně s vnějším kohoutem musí mít při startu kohout plně spuštěný (viz. pravidlo 8.1.2.5). První výstřel musí být ve dvojčinném režimu. Závodníkům v této divizi, kteří po startovním signálu a před prvním výstřelem natáhnou kohout na zbrani s nábojem v nábojové komoře, bude udělena jedna procedurální penalizace za každý takovýto výskyt. Tato procedurální penalizace nebude udělena na střelecké situaci, v níž je stavem připravenosti požadováno, aby byla závodníková zbraň bez náboje v nábojové komoře. V tomto případě může závodník vystřelit první ránu v jednočinném režimu.

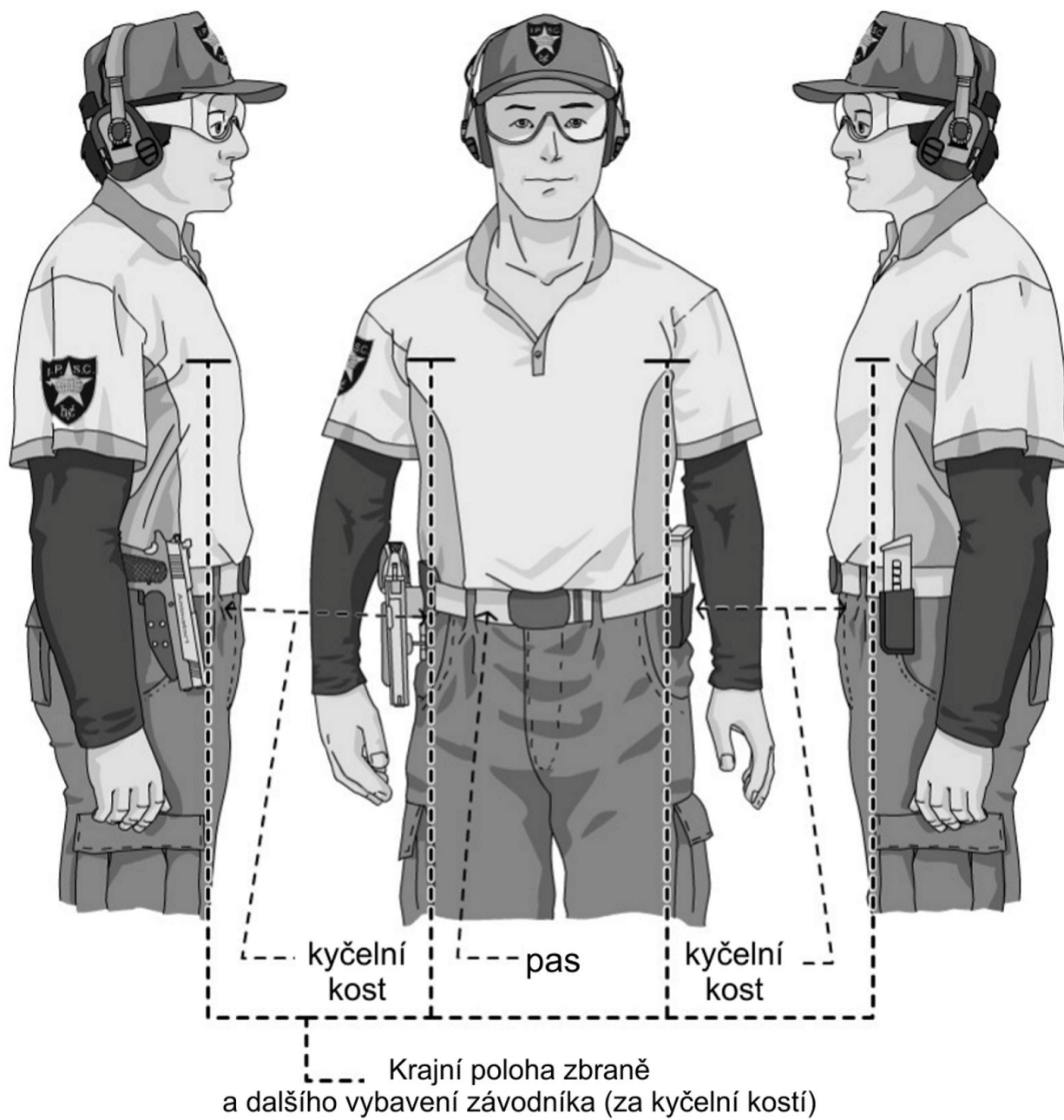
PŘÍLOHA E1: Postup měření zásobníku



Měření provedeme tak, že zásobník postavíme kolmo na pevnou podložku, k zadní straně zásobníku přiložíme měřidlo, kterým změříme výšku od podložky k zadní části vyústění zásobníku.

Jsou povoleny jen rovné a pevné zásobníky (tzn. ohebné, bubnové nebo zásobníky podobné tvarům "J", "L", "T", jsou zakázány)

PŘÍLOHA E2: Náskres polohy vybavení



PŘÍLOHA F1: Vizuální signály pro hodnocení



Alpha



Charlie



Delta



Miss



No-Shoot



Oprava hodnocení

Pokud se střílí po dvou ranách do terče, pak se zapojí obě ruce.